



Professionelle Reinigungsgeräte

LI-ION TECHNOLOGY **36V**
Battery Power



SPRINTUS Akku-Power - damit Sie jeden Tag effizient höchste Leistung und beste Reinigungsergebnisse erbringen können. Sichern Sie sich ein Maximum an Flexibilität und Mobilität mit dem Akku-Trockensauger ERA iGO und dem Akku-Rucksacksauger BoostiX iGO.

MADE IN GERMANY

ERA iGO

Akku-Trockensauger



UVP

Preisliste
Download



www.sprintus.eu/uvp

Ihr Partner, wenn es um professionelle Reinigung geht.



Reizenwiesen 1 · 73642 Welzheim/Germany · Tel.: +49 7182 / 80 404-0
Fax: +49 7182 / 80 404-99 · kontakt@sprintus.eu · www.sprintus.eu



KATALOG 2024

Auf Wunsch mit finanziellem
Klimabeitrag
ClimatePartner

50% REZYKLAT

ZERO

LI-ION

ERA iGO

Kabelloser, 55 [dB]
leiser Trockensauger in 36V
Li-Ionen Ausführung



Maximale Flexibilität bei der Reinigung mit dem neuen Akku-Trockensauger ERA iGO!
Entdecken Sie einen überzeugend nachhaltigen und extrem leisen Trockensauger mit gewaltiger Akku-Power!



Wir präsentieren Ihnen unseren

PRODUKTKATALOG 2024

Gewaltige Akku-Power, extrem leise und überzeugend nachhaltig – das beschreibt unseren neuen Akku-Trockensauger ERA iGO! Er vereint kabelloses, autarkes Arbeiten mit den einzigartigen Features der ERA-Modellreihe. Die 36V Li-Ionen Ausführung bietet Ihnen ein Maximum an Flexibilität und Mobilität. Zudem gilt auch für dieses Neuprodukt der ERA-Reihe MADE IN GERMANY. Der ERA iGO wird an unserer Firmenzentrale in Süddeutschland gefertigt, besteht zu 50 % aus Regranulatkunststoff und kann auf Wunsch als Produkt mit finanziellem Klimabeitrag erworben werden (ab Seite 36).

Im Jahr 2024 vergrößern wir neben der Anzahl an in Deutschland produzierten Reinigungsgeräten auch unseren Produktions- und Logistikbereich um weitere 4.000 m² auf insgesamt ca. 10.000 m². Mit unserem neuen Montage- und Logistikzentrum garantieren wir die räumlichen Wachstumsmöglichkeiten für die nächsten Jahre am Standort unseres Stammsitzes.

Neben dem Bekenntnis zum Fertigungsstandort Süddeutschland, beschäftigen wir uns weiterhin damit, unvermeidbare CO₂-Emissionen durch einen finanziellen Klimabeitrag auszugleichen. Daher ist SPRiNTUS auch im Jahr 2024 ein Unternehmen mit finanziellem Klimabeitrag.

Auf Wunsch können zudem ausgewählte Produkte mit finanziellem Klimabeitrag erworben werden. Sowohl durch die Vermeidung und Reduktion als auch durch die Kompensation von Emissionen wollen wir einen ganzheitlichen Klimaschutz erzielen und unseren Beitrag zur Bekämpfung der globalen Erwärmung leisten.

Natürlich präsentieren wir Ihnen auch unsere weiteren Produktneuheiten für das Jahr 2024. Entdecken Sie ab Seite 84 die neue Hercules Duo Speed, eine Einscheibenmaschine für den flexiblen Einsatz mit zwei Arbeitsgeschwindigkeiten, sowie ab Seite 118 den neuen Reinigungswagen PuriX Pro.

Viel Spaß beim Blättern, Testen und Reinigen
wünscht Ihnen Ihr

SPRiNTUS-Team



SPRINTUS GLOBAL

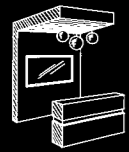
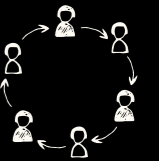


Für unsere Topseller gilt **MADE IN GERMANY**. Damit tragen wir Verantwortung für unsere Umwelt, Mitarbeiter und Gesellschaft. Wir bieten Ihnen Produkte auf Wunsch auch mit finanziellem Klimabeitrag an.



SPRINTUS ist ein internationales, familiengeführtes Unternehmen mit tief verankerten Wurzeln in Süddeutschland.

Innovativ und kundennah sind wir mit unseren flächendeckenden Fachberatern national und international immer für Sie da.



Wir sind sowohl in Deutschland als auch auf den internationalen Messen der Reinigungsbranche und darüber hinaus vertreten. Hier präsentieren wir regelmäßig unsere innovativen Neuprodukte.



Unsere digitalen und analogen Marketingmaterialien sowie Verkaufsunterlagen stehen Ihnen mehrsprachig auf Deutsch, Englisch und Französisch zur Verfügung.

Ersatzteile und Zubehör können Sie in unserem Online-Ersatzteilshop rund um die Uhr bestellen: shop.sprintus.eu



In über 60 Ländern weltweit kommen unsere Produkte zum Einsatz und bieten Ihnen für jede Reinigungsaufgabe die passende Lösung.



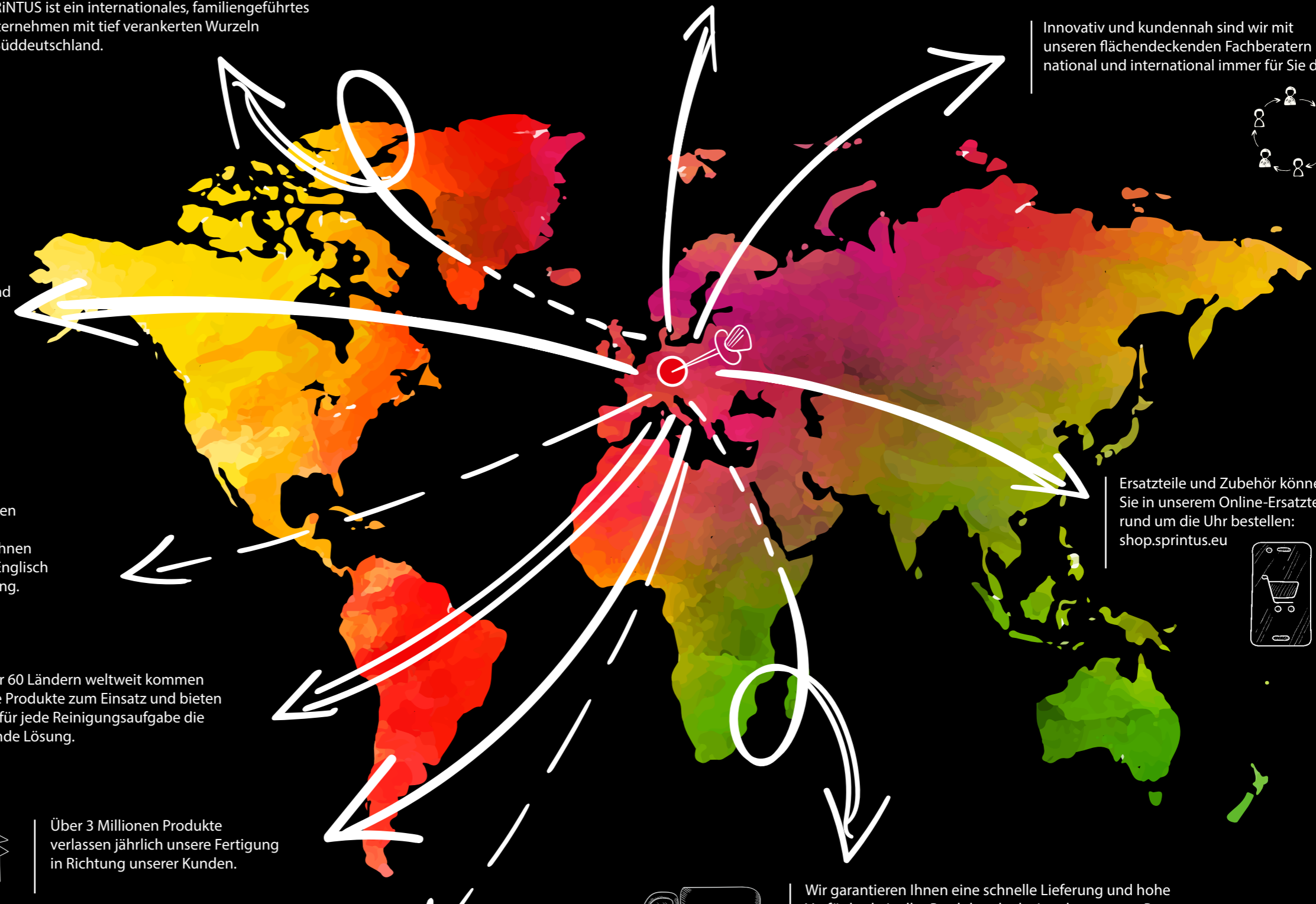
Über 3 Millionen Produkte verlassen jährlich unsere Fertigung in Richtung unserer Kunden.



Ein hervorragendes Preis-Leistungs-Verhältnis und beste Qualität – das ist unser Versprechen an Sie.



Wir garantieren Ihnen eine schnelle Lieferung und hohe Verfügbarkeit aller Produkte dank einer konstanten Bevorratung von über 15.000 Maschinen. Die Regellaufzeit innerhalb von Deutschland beträgt nur 48 Stunden.



NACHHALTIGKEIT

WIR TRAGEN VERANTWORTUNG



Als hochinnovatives Familienunternehmen übernehmen wir Verantwortung. Sowohl jeder einzelne unserer Mitarbeiter als auch wir als Unternehmen. Unsere Umwelt und Ressourcen sowie unsere Gesellschaft liegen uns am Herzen. Deshalb streben wir täglich danach, nachhaltig und verantwortungsvoll damit umzugehen. Dies bedeutet, Verantwortung zu übernehmen in ökonomischer, sozialer und ökologischer Hinsicht. Wir übernehmen Verantwortung für unsere Produkte, Ressourcen, Produktion und Lieferkette, Mitarbeiter und Gesellschaft. Das bedeutet für uns vor allem, nie stehenzubleiben, sondern stets auf Optimierungskurs zu sein.



Unser Produktsortiment

Wer unsere professionellen Reinigungsgeräte einsetzt, leistet bereits einen erheblichen Beitrag zum Thema Nachhaltigkeit. Denn unser Produktportfolio dient der Reinigung und damit dem Erhalt von Räumlichkeiten und Gegenständen. Unsere hochwertigen Produkte arbeiten energiesparend, ressourcenschonend und besonders leise. Dabei erzielen sie ein perfektes Reinigungsergebnis. Dank eines Mehrfachfiltrationssystems, bei unserer ERA-Modellreihe inklusive HEPA 13 Filterkassette und Filtertüte, garantieren sie eine extrem saubere Ausblasluft und schützen den Anwender sowie alle in der Umgebung befindlichen Personen.



Unsere Produkte

Bei der Entwicklung und dem Design unserer Produkte steht deren hervorragende Qualität sowie Funktionalität an erster Stelle. Zugleich legen wir höchsten Wert darauf, sie so nachhaltig und ressourcenschonend wie möglich zu gestalten.

Bereits heute besteht der Anteil an Rezyklatkunststoff bei unserem Floory und unserer ERA-Modellreihe bei über 50 %. Zukünftig werden wir den Anteil von Neukunststoffen konsequent in unseren Produkten reduzieren und, unter Wahrung der Qualität und Funktionalität unserer Produkte, durch Rezyklatkunststoff ersetzen.

Ausgewählte Produkte bieten wir außerdem auf Wunsch mit finanziellem Klimabeitrag an. Für diese haben wir in Anlehnung an das Greenhouse Gas Protocol eine Ermittlung der CO₂-Emissionen durchgeführt und diese durch die Unterstützung international anerkannter Klimaschutzprojekte kompensiert.

Neben der kompakten, ergonomischen und leichten Bauweise spielt in Hinblick auf Nachhaltigkeit vor allem auch die Langlebigkeit unserer extrem robusten und widerstandsfähigen Produkte eine wichtige Rolle. In strengen Testverfahren wird eine extra lange Lebensdauer des Motors sichergestellt.

Bei den effizienten und energiesparenden 700 Watt Motoren des ERA TEC und ERA PRO profitieren unsere Kunden von einem äußerst niedrigen Schalldruckpegel von nur 49 [dB]. Bei dem leistungsstarken Akku-Trockensauger ERA iGO, ausgestattet mit zwei 18 Volt Akkus und einem 300 Watt EC-Motor, liegt der Schalldruckpegel bei nur 55 [dB]. Bereits bei der Produktentwicklung achten wir darauf, dass Reparaturen einfach durchzuführen sind. Hierfür bieten wir unseren Kunden zudem eine schnelle Ersatzteilverfügbarkeit innerhalb von 48 Stunden sowie ein sehr breites Ersatzteilsortiment. Doch nicht nur bei der Entwicklung und Produktion von Produkten spielt Nachhaltigkeit eine wichtige Rolle, sondern auch bei der Entsorgung. Daher werden unsere Produkte aus recyclebaren Materialien gefertigt.



Unsere Ressourcen

Wir verfolgen das Ziel, unseren ökologischen Fußabdruck zu minimieren. Deshalb setzen wir unsere endlichen Ressourcen so effizient wie möglich ein und setzen zugleich auf regenerative Energien. Unsere Photovoltaikanlage an unserem Firmenstandort in Welzheim produziert jährlich ca. 550 MWh Strom. Die Anlage wird in 20 Jahren soviel CO₂ einsparen, wie 2.671 Buchen im Laufe von 55 Jahren einspeichern. Auch stehen unseren Kunden und Mitarbeitern eigene Ladesäulen zur Verfügung, wo sie kostenfrei ihre Elektrofahrzeuge laden können. Unser Standort ist zudem mit LED-Beleuchtung ausgestattet und wir legen Wert auf den Einsatz von Ökostrom.

Durch zunehmend digitale Konferenzen reduzieren wir Geschäftsreisen auf ein Minimum und damit auch die mit Bahn, Auto und Flugzeug verursachten Treibhausgasemissionen. Wir reduzieren Produktverpackungen auf das Nötigste, setzen vorwiegend auf Verpackungsmaterial aus Pappe und vermeiden Verpackungsabfälle von lokalen Lieferanten weitmöglichst, beispielsweise durch den Einsatz von speziellen Transportboxen. Im Rahmen der Belieferung unserer Kunden achten wir auf einen 100 % klimaneutralen Paketversand.



Unsere Produktion

Als deutsches Unternehmen sind wir sehr stolz darauf, unsere Topprodukte an unserem Firmensitz in Deutschland zu fertigen. Im Jahr 2024 vergrößern wir unseren Produktions- und Logistikbereich auf insgesamt 10.000 m². Mit unserem neuen Montage- und Logistikzentrum garantieren wir die räumlichen Wachstumsmöglichkeiten für die nächsten Jahre am Standort unseres Stammsitzes. Darüber hinaus erfolgt der Großteil der Wertschöpfung unseres gesamten Produktsortiments an unserem deutschen Firmensitz, von der Entwicklung unserer Produkte über das Marketing und den Vertrieb. Zu unseren Lieferanten pflegen wir langjährige Beziehungen und verlässliche, ehrliche Partnerschaften. Bei der Auswahl unserer Lieferanten durchlaufen diese eine sorgfältige Prüfung in Hinblick auf soziale und ökologische Faktoren.

Unsere Mitarbeiter

Mit unerlässlichem Knowhow und Engagement setzen sich unsere Mitarbeiter Tag für Tag für unser Unternehmen und unsere Kunden ein. Sie haben das Unternehmen SPiNTUS und die hochwertigen, innovativen Produkte zu dem gemacht, was sie heute sind. Als Unternehmen tragen wir Verantwortung für unsere Mitarbeiter, das wichtigste Kapital unseres Unternehmens.

Wir garantieren durch erfolgreiche Produkte und verantwortungsvolles Handeln sichere Arbeitsplätze und tun alles für ein bestmögliches Arbeitsumfeld, ob es um Weiterbildungsmöglichkeiten, die Vereinbarkeit von Beruf und Familie oder die Gesundheit unserer Mitarbeiter geht. Ergonomische, moderne Arbeitsplätze sind für uns selbstverständlich. Für ein positives Betriebsklima liegen uns regelmäßige Teambuilding-Maßnahmen und Firmenevents am Herzen. Als expandierendes Familienunternehmen freuen wir uns über zahlreiche langjährige Mitarbeiter.

Unsere Gesellschaft

Mit unserem unternehmerischen Handeln tragen wir weit mehr Verantwortung als nur für das Unternehmen SPiNTUS und unsere Mitarbeiter. Nachhaltiges Handeln wirkt sich über Unternehmens- und Ländergrenzen hinweg aus. Daher übernehmen wir Verantwortung für die gesamte Gesellschaft.

Unsere Nachhaltigkeitsziele

Verantwortung zu übernehmen in ökologischer, sozialer und ökonomischer Hinsicht heißt für uns, stets auf Optimierungskurs zu sein. Wir sind nicht nur ein Unternehmen mit finanziellem Klimabeitrag, sondern bieten auch nachhaltige Produkte an. Auf Basis einer ganzheitlichen Klimastrategie konnten wir eine umfassende Analyse des CO₂-Fußabdrucks unseres Unternehmens und ausgewählter Produkte durchführen. Anschließend erfolgten Maßnahmen zur Reduktion und Kompensation von CO₂-Emissionen durch die Unterstützung international anerkannter Klimaschutzprojekte.

UNSER BEITRAG ZUM KLIMASCHUTZ

Wir bieten auf Wunsch Produkte mit finanziellem Klimabeitrag.

Für ausgewählte Produkte haben wir ebenfalls in Anlehnung an das Greenhouse Gas Protocol eine Ermittlung der CO₂-Emissionen nach dem „Cradle-to-customer plus End-of-life“-Ansatz durchgeführt. Dieser berücksichtigt alle Emissionen von der Gewinnung und Vorverarbeitung der Rohstoffe und Verpackung, der Produktion und Lieferung des Produkts bis zum Werkstor des Kunden sowie relevante Entsorgungsemissionen des Produktes und der Verpackung.

Basierend auf dieser Berechnung haben Sie von nun an beim Kauf ausgewählter Produkte die Wahl, ob sie diese als Produkte mit finanziellem Klimabeitrag erwerben möchten. Die Kompensation der entsprechenden Emissionen übernehmen wir für Sie. Im Katalog sind die Produkte mit dem Icon „Auf Wunsch mit finanziellem Klimabeitrag“ gekennzeichnet. Folgende Produkte daraus bieten wir Ihnen an.



Trockensauger:



Floory ZERO
(Seite 24)


ERA EVO ZERO
(Seite 28)

ERA TEC ZERO
(Seite 30)

ERA PRO ZERO
(Seite 32)

ERA iGO ZERO
(Seite 36)

Wischbezüge:



Basic PRO ZERO, 40 cm
Basic PRO ZERO, 50 cm
(Seite 137)

Premium PRO ZERO, 40 cm
Premium PRO ZERO, 50 cm
(Seite 137)

Classic PRO ZERO, 40 cm
Classic PRO ZERO, 50 cm
(Seite 137)

Excellent ZERO, 40 cm
Excellent ZERO, 50 cm
(Seite 139)

Durch den Bezug von Produkten mit finanziellem Klimabeitrag leisten Sie einen Beitrag zum globalen Klimaschutz und unterstützen anerkannte Klimaschutzprojekte. Sie fördern außerdem die Erreichung der globalen Nachhaltigkeitsziele (Sustainable Development Goals), wie zum Beispiel die Bekämpfung von Armut oder die Verbesserung der Lebensbedingungen in Schwellen- und Entwicklungsländern.

Verantwortung zu tragen bedeutet für uns, nachhaltige und ressourcenschonende Produkte zu entwickeln und zu produzieren. Unsere Topprodukte fertigen wir an unserem Firmensitz in Deutschland. Zudem achten wir darauf, unsere Ressourcen so effizient wie möglich einzusetzen und zugleich auf regenerative Energien zu setzen.

Neben der Vermeidung und Reduktion von Emissionen führt der Schritt der Kompensation in unseren Augen zu einem ganzheitlichen Klimaschutz. Daher haben wir für unser Unternehmen und ausgewählte Produkte die CO₂-Emissionen ermittelt. Darauf basierend haben wir Maßnahmen ergriffen, um diese zu vermeiden und zu reduzieren. Durch die Unterstützung international anerkannter Klimaschutzprojekte konnten wir unvermeidbare Emissionen ausgleichen. Hierfür arbeiten wir mit [ClimatePartner](#) zusammen.

Wir sind ein Unternehmen mit finanziellem Klimabeitrag.



Wir haben den CO₂-Fußabdruck unseres Unternehmens in Anlehnung an die Richtlinien des Greenhouse Gas Protocol ermittelt. Hierbei wurden die Gesamtemissionen in drei Kategorien (Scopes) unterteilt.

Scope 1 enthält alle von unserem Unternehmen direkt erzeugten Emissionen, beispielsweise durch unseren unternehmenseigenen Fuhrpark.

Scope 2 berücksichtigt Emissionen, die durch zugekaufte Energie wie zum Beispiel Strom entstanden sind, während

Scope 3 indirekte Emissionen wie den Arbeitsweg der Mitarbeitenden umfasst.



Wir unterstützen zertifizierte Klimaschutzprojekte

Treibhausgase wie CO₂ verteilen sich gleichmäßig in der Atmosphäre. Die Treibhausgaskonzentration ist somit überall auf der Erde in etwa gleich. Emissionen, die lokal nicht vermieden werden können, können deshalb durch Klimaschutzprojekte an einem anderen Ort ausgeglichen werden. Diese sparen nachweislich Treibhausgase ein und leisten einen wichtigen Beitrag zur Bekämpfung der globalen Erwärmung. Für den Ausgleich unserer CO₂-Emissionen unterstützen wir folgende anerkannte und nach internationalen Maßstäben zertifizierte Klimaschutzprojekte.

Erneuerbare Energien in Asien

Ein Drittel der weltweiten Treibhausgasemissionen wird durch die Verbrennung fossiler Brennstoffe wie Kohle und Öl verursacht. Diese fossilen Energieträger sind nicht nur endlich, sondern haben auch schwerwiegende Auswirkungen auf das Klima. Um die CO₂-Emissionen zu reduzieren und den wachsenden Energiebedarf zu decken, ist die Förderung erneuerbarer Energiequellen unerlässlich. Auf dem asiatischen Kontinent unterstützen wir ein Portfolio an Klimaschutzprojekten, um den Ausbau von Wind- und Solarenergie, Wasserkraft sowie Biogas bzw. Biomasse voranzutreiben.



Aufforstung in Nicaragua

Wälder bilden unsere Lebensgrundlage und zählen zu den wichtigsten CO₂-Speichern des Planeten. Dieses Projekt im Osten Nicaraguas hat 2.361 Hektar mit mehr als 1 Million Pflanzen einer heimischen Bambusart aufgeforstet und schützt zusätzlich 1.000 Hektar alten Wald. Eine stark degradierte Landschaft wurde so in ein vielfältiges Ökosystem verwandelt, um die Erderwärmung einzudämmen.

ERA TEC / ERA PRO im ECO-Modus	
Beispielrechnung:	
Anzahl Sauger pro Flotte	100
Aufnahmeleistung (W)	250
Arbeitstage pro Jahr	220
Einsatzzeit pro Tag (h)	3
Energiekosten pro kWh* (€)	0,46
CO ₂ -Ausstoß pro kWh** (g)	434
<hr/>	
Jährliche Energieeinsparung gegenüber herkömmlicher Saugerflotte***	42.900 kWh
Jährliche Energiekosteneinsparung gegenüber herkömmlicher Saugerflotte*** (= Energieeinsparung * Energiekosten)	19.850 €
Jährliche CO ₂ -Einsparung* gegenüber herkömmlicher Saugerflotte	18,6 t

ENERGIEKOSTEN - RECHNER

Mit den SPRiNTUS Trockensaugern überzeugen Sie Ihren Kunden durch extrem niedrige Energiekosten in seinen Objekten. Zudem leisten Sie automatisch einen Beitrag zur Senkung der CO₂-Emissionen. Die Trockensauger ERA TEC und ERA PRO verfügen über eine stufenlose, elektronische Leistungsregulierung. Daher kann im ECO-Modus bei einer Aufnahmeleistung von nur 250 Watt gearbeitet werden.

Der Einsatz einer Flotte von 100 ERA TEC bzw. ERA PRO im ECO-Modus bringt maximal folgende Einsparpotenziale im Vergleich zum Einsatz von 100 herkömmlichen 900 Watt Saugern mit sich:

- * Quelle: Strompreis pro kWh Ausgewählten laut Bundesverband der Energie- und Wasserwirtschaft.
- ** Quelle: Treibhausgas-Emissionen im deutschen Strommix 2022 laut Umweltbundesamt.
- *** Herkömmliche Sauger mit 900 Watt.

Bei einer Flotte von 100 ERA TEC bzw. ERA PRO entsteht **jährlich eine maximale Einsparung von 19.850 € und 18,6 t CO₂** im Vergleich zum Einsatz von 100 herkömmlichen 900 Watt Saugern.

YouTube
VIDEOS



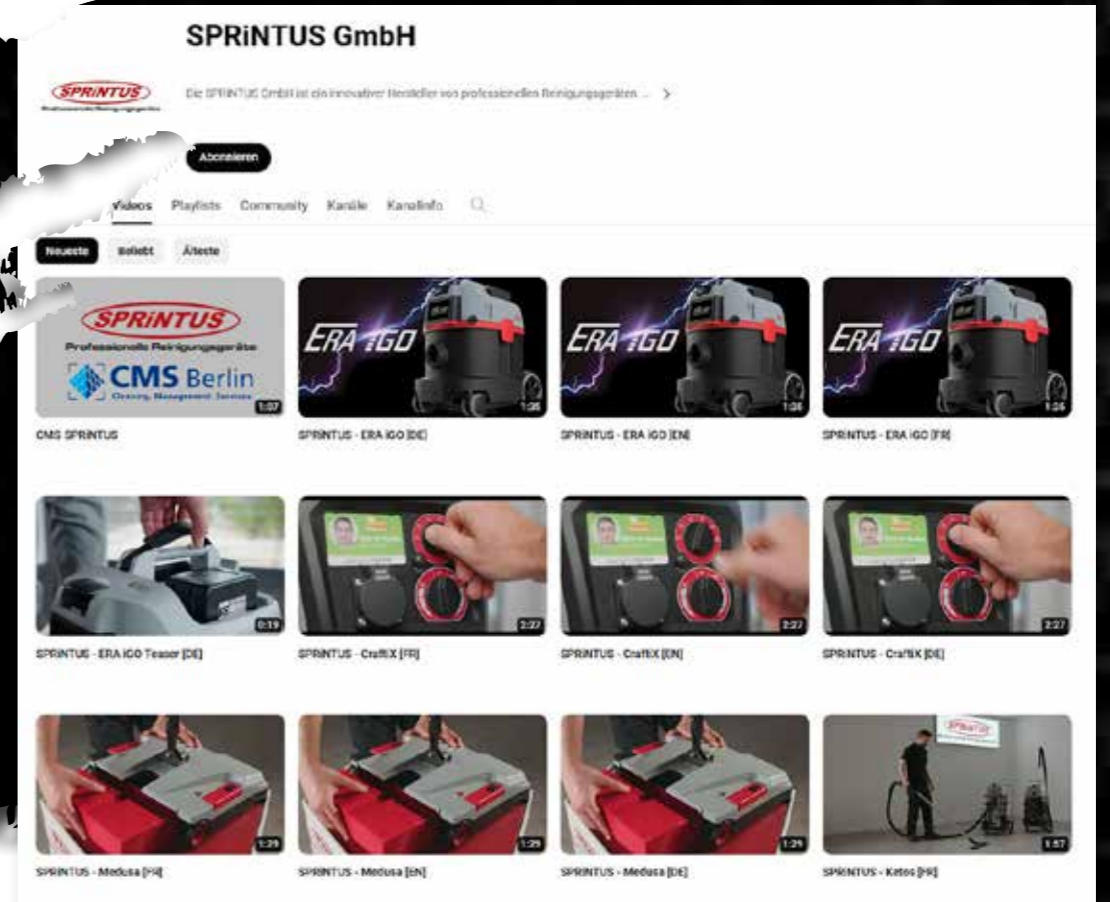
SPRINTUS GmbH

Entdecken Sie unsere
professionellen
Produktvideos auf

 **YouTube**

Hier finden Sie zu einer Vielzahl an
Produkten unseres Sortiments einen
Einblick über deren wichtigsten
Features und erleben diese in Aktion.

FILM AB!



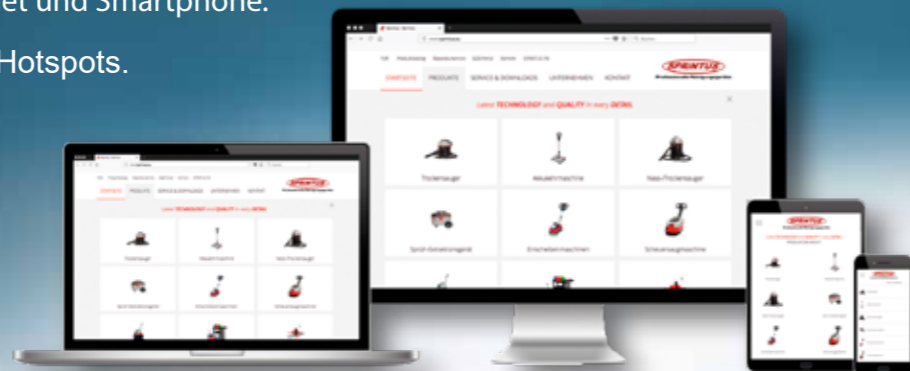
BESUCHEN SIE UNSERE WEBSITE



www.sprintus.eu

➔ Optimiert für Desktop-PC,
Notebook, Tablet und Smartphone.

➔ 3D-Bilder mit Hotspots.



➔ Bestellen Sie Ersatzteile und Zubehör
in unserem Online-Shop.

➔ Schnelle Lieferung, einfache Bezahlung.

➔ Rund um die Uhr.

shop.sprintus.eu



Ob es um Neuheiten, Messen und Events oder

Einblicke hinter die Kulissen bei **SPRINTUS**

geht, abonnieren Sie unsere Social-Media-Kanäle

und seien Sie

IMMER UP TO DATE!



 YouTube



 facebook



 Instagram



 LinkedIn





SERVICE NETZ ***PLUS*** powered by ***SPRINTUS***

Erstklassige Produkte benötigen einen erstklassigen Service. Durch unser dichtes, bundesweites Service Netz Plus befindet sich immer einer unserer Servicepartner direkt in Ihrer Nähe. Unsere Servicepartner sind Experten auf Ihrem Gebiet und garantieren einen zuverlässigen, fachgerechten und schnellen Service vor Ort zu fairen Konditionen.

Durch unser bundesweites Service Netz Plus befindet sich immer einer unserer Servicepartner direkt in Ihrer Nähe.



Rufen Sie uns an. Unsere Service-Hotline **+49 7182 - 80404 - 0** steht Ihnen Mo. - Do. von 8:00 – 12:30 Uhr und 13:00 – 17:00 Uhr und Fr. von 8:00 – 12:30 Uhr und 13:00 – 15:30 Uhr zur Verfügung.

INHALT

22 Trockensauger

ARES	22
FLOORY	24
ERA-REIHE	26
ERA EVO	28
ERA TEC	30
ERA PRO	32
NEU ERA iGO	36
MAXIMUS PT	40

42 Rucksacksauger

BOOSTIX / BOOSTIX iGO	42
-----------------------	----

46 Zubehör Trockensauger

ÜBERSICHT SAUGDÜSEN	46
---------------------	----

48 Akkukehrmaschine

MEDUSA / MEDUSA SET	48
---------------------	----

50 Nass-/Trockensauger

ARTOS	50
WATERKING-REIHE	52
WATERKING, WATERKING XL	
N-REIHE	56
N 55/2 E, N 77/3 E, N 80/2 K	
KETOS-REIHE	60
KETOS 56/2 K, KETOS 81/2 K	

64 Pump-/Feuerwehrsauger

N 51/1 KPS	64
HEROS	66

68 Sicherheitssauger

CRAFTIX-REIHE	68
CRAFTIX 35 L, M, H & 50 L, M, H	

78 Zubehör Nass-/Trockensauger

ÜBERSICHT SAUGDÜSEN	78
---------------------	----

80 Einscheiben-/Orbitalmaschinen

EM 17 EVO	80
HERCULES	82
NEU HERCULES DUO SPEED	84
ZEUS	86
EEM 13 R	88
TITAN	90

92 Scheuersaugmaschinen

TORANA	92
CAMIRA	96

100 Zubehör

ÜBERSICHT PADS UND BÜRSTEN	100
----------------------------	-----

104 Sprüh-Extraktionsgerät

SE 7	104
------	-----

106 Übersicht

VERBRAUCHSMATERIAL UND ZUBEHÖR FÜR ALLE MODELLE	106
---	-----

112 Fahreimer

EINFACH- UND DOPPELFAHREIMER	112
WARNSCHILDER	113
COMBIX-REIHE	114
MINI, COMBIX, XL, PRO	

116 Reinigungswagen

PURIX	116
NEU PURIX PRO	118
MATRIX-REIHE	120
PRESS, BOX	
VARIX-REIHE	122
VARIX, PRESS, BOX, BOX-COMPACT	

128 Manuelle Reinigung

MAGIC CLICK	128
MAGIC VARIO	130
ECO & V-WING KLAPPHALTER	132
ALUMINIUMSTIELE	133
WISCHBEZÜGE	134
RAINBOW MIKROFASERTÜCHER	142

144 Ihre Eigenmarke

WISCHBEZÜGE, MASCHINEN	144
------------------------	-----

146 SPRIINTUS.life

CLICK TO MOP	147
CLICK 'N' PRESS	148
CLICK 'N' TWIST	150



ARES Die Einstiegsklasse bei den gewerblichen Trockensaugern.



- ① Werkzeuglos wechselbarer Motorschutzfilter.
- ② Auswaschbarer Vliesfilterkorb.
- ③ Reißfeste, verschleißbare Vliesfiltertüte für optimale Staubaufnahme.
- ④ Komfortables Schlauch-Click-System.
- ⑤ Große Hinterräder für optimale Stabilität und Kippsicherheit.
- ⑥ Serienmäßige 2in1 Fugendüse mit Bürstenkranz.



Optionales Zubehör:



Parkettdüse 360 mm Rosshaar.
Art.-Nr. 111207



Werkzeugloser Wechsel
der Rosshaarstreifen.
Art.-Nr. 101104

Der ARES, das handliche Einstiegsmodell der SPRINTUS Energy Trockensauger, besticht durch seine Agilität und seine Qualität, die ihn von anderen Trockensaugern in der Einstiegsklasse deutlich abheben.

Eine hohe Saugleistung sowie ein effizienter 700 Watt Motor dürfen bei einem SPRINTUS Trockensauger nicht fehlen und machen den kompakten und zuverlässigen ARES zu einem dynamischen Partner in der professionellen Reinigung.

Zur umfassenden Ausstattung des ARES gehören hochwertige Aluminiumsaugrohre, die den hohen SPRINTUS Qualitätsanforderungen entsprechen. Der robuste Memory-Flex Saugschlauch in 2 m Länge und ein 8 m Netzkabel ermöglichen einen Aktionsradius von über 10 m.

Durch die serienmäßige 2in1 Fugendüse mit Bürstenkranz können selbst schwer erreichbare Stellen und empfindliche Flächen mühelos gereinigt werden.

Dank seiner kompakten Abmessungen und seiner umfangreichen Ausstattung ist der SPRINTUS ARES ein vielseitig einsetzbarer Trockensauger, der es selbst mit größeren Reinigungs Herausforderungen spielend aufnimmt.



Produktvideo



Serienmäßige Parkposition
der Energy-Bodendüse.

TECHNISCHE DATEN

Netzspannung	220-240 V / 50 Hz
Leistung	700 W
Schalldruckpegel	64 LpA [dB]
Behältermaterial	Kunststoff
Behältervolumen	10 Liter (brutto)
Filtertütenvolumen	7,5 Liter
Länge Netzkabel	8 m
Saugschlauchlänge	2 m
Saugschlauch-ø	32 mm
Saugrohr-ø	32 mm
Gerätgewicht	4,2 kg
Abmessungen (L x B x H)	34 x 33 x 31,5 cm



Zwei Zubehörsteckplätze an der Geräte-
rückseite für die 2in1 Fugendüse mit
Bürstenkranz oder Aluminiumsaugrohre.

Art.-Nr. CH DE

ARES 115002 115001

inkl. 3 x Aluminium-Saugrohre ø 32 mm,
Saugschlauch 2 m, Vliesfilterkorb,
1 x Vliesfiltertüte, Energy-Kombidüse 265 mm,
2in1 Fugendüse mit Bürstenkranz, Netzkabel 8 m schwarz

STANDARDZUBEHÖR:

Aluminium-Saugrohr einzeln, 0,5 m	106026
Saugschlauch komplett, 2,5 m	114113
Energy-Kombidüse, 265 mm	114114
Vliesfilterkorb	115118
Netzkabel 8 m, schwarz	116114 115115
2in1 Fugendüse mit Bürstenkranz	115127

OPTIONALES ZUBEHÖR:

Vliesfiltertüte (10 Stk.)	115113
Teleskoprohr Edelstahl	111133
Saugschlauch, 3 m, antistatisch	109111
Handgriff, antistatisch mit Anschlussmuffe	117148

ZUBEHÖRÜBERSICHT siehe Seite 46-47 und 106.

FLOORY

Ein Topgerät zum attraktiven Preis
– flink, kompakt und zuverlässig.

MADE IN GERMANY



Der kraftvolle und energiesparende 700 Watt Motor ist Garant für eine hervorragend hohe Saugleistung bei niedrigem Geräuschpegel und einer äußerst effizienten Schmutzaufnahme im 11 Liter Behälter.

Wie bei allen SPRINTUS Produkten ist die Verarbeitung hochwertig und praktisch im Detail. Der Anwender erhält mit dem FLOORY das ideale Rundum-Paket, ein zuverlässiger und wirtschaftlicher Profipartner für Hartflächen und Teppiche. Aluminiumsaugrohre, elastische Stoßkanten und eine einfache Entleerung. Das 10 m Netzkabel und der 2 m lange, trittfeste Multiflex Saugschlauch sorgen für maximale Wendigkeit.



Serienmäßiger HEPA 13 Vliesfilterkorb für beutellooses Saugen.
Art.-Nr. 114118

HEPA 13 Vliesfiltertüte.
Art.-Nr. 106061

2in1 Fugendüse mit Bürstenkranz.
Art.-Nr. 115127



Verschließbarer, geräumiger Kabelhaken.



Leistungsregulierung zur stufenlosen Einstellung auf jeden Bodenbelag.



Großer Fußtaster, ein- und ausschalten ohne Bücken.



Der nur 4,2 kg schwere Sauger kann inklusive Zubehör bequem mit einer Hand getragen werden.

TECHNISCHE DATEN	
Netzspannung	220-240 V / 50 Hz
Leistung	700 W
Schalldruckpegel	60 LpA [dB]
Behältermaterial	Kunststoff
Behältervolumen	11 Liter (brutto)
Filtertütenvolumen	7 Liter
Länge Netzkabel	10 m
Saugschlauchlänge	2 m
Saugschlauch-ø	32 mm
Saugrohr-ø	32 mm
Gerätgewicht	4,2 kg
Abmessungen (L x B x H)	35 x 29 x 38 cm



Große Bockräder im Speichendesign.



Stabile Lenkrollen mit Aufprallschutz.



Verbesserter Komfort:
Steckbares 10 m Geräte-kabel für einfachen Kabelwechsel.

4 Zubehörsteckplätze auf der Rückseite. Parkposition für Turbobürste oder Parkettdüse.

Optionales Zubehör:

Parkettdüse
360 mm Rosshaar.
Art.-Nr. 111207

Werkzeugloser Wechsel der Rosshaarstreifen.
Art.-Nr. 101104

	Art.-Nr.	CH	DE
FLOORY	114052		114050
FLOORY ZERO			2114050

inkl. 2 x Aluminium-Saugrohre ø 32 mm,
2 m Saugschlauch, 1 x HEPA 13 Vliesfiltertüte,
HEPA 13 Vliesfilterkorb, Energy-Kombidüse 280 mm,
2in1 Fugendüse mit Bürstenkranz,
10 m Netzkabel, steckbar, schwarz

	Art.-Nr.	CH	DE
STANDARDZUBEHÖR:			
Aluminium-Saugrohr einzeln, 0,5 m			106026
Saugschlauch komplett, 2,5 m			114113
Energy-Kombidüse 280 mm			114114
2in1 Fugendüse mit Bürstenkranz			115127
HEPA 13 Vliesfilterkorb			114118
Netzkabel 10 m, steckbar, schwarz	111158		111128

	Art.-Nr.	CH	DE
OPTIONALES ZUBEHÖR:			
Vliesfiltertüte (10 Stk.)			106013
Vliesfiltertüte (250 Stk.)			106014
HEPA 13 Vliesfiltertüte (10 Stk.)			106061
Teleskoprohr Edelstahl			111133
Saugschlauch, 3 m, antistatisch			109111
Handgriff, antistatisch mit Anschlussmuffe			117148
Netzkabel 15 m, steckbar, signalrot			119119

ZUBEHÖRÜBERSICHT siehe Seite 46-47 und 106.

The new **ERA** of cleaning


Entdecken Sie das neue Zeitalter der professionellen Reinigung.

Die ERA-Reihe setzt neue Standards in der Branche und steht symbolisch für ein neues Zeitalter in der professionellen Reinigung. Noch nie dagewesene Features finden Einzug in die Modellreihe, die aus den drei netzbetriebenen Modellen ERA EVO, TEC und PRO mit integrierter Kabelaufwicklung sowie dem Akkusauger ERA iGO besteht.

Die Modelle unterscheiden sich primär in der Ausstattung. Neben dem markanten, modernen und offen gestalteten Design vereint alle Modelle der flüsterleise Betrieb. Das Topmodell ERA TEC glänzt mit einzigartigen Alleinstellungsmerkmalen wie einem USB-Anschluss inkl. Handyladefunktion und einem Filtertütenreservfach. Der ERA PRO mit integriertem Touchdisplay stellt sich erstmalig dem Thema Industrie 4.0 und ist der weltweit erste digitale Trockensauger mit Bluetooth-Anbindung und cloudbasiertem Flottenmanagement. Der kabellose ERA iGO garantiert höchste Flexibilität und Mobilität. Die 36 V Li-Ionen Ausführung vereint autarkes Arbeiten mit den einzigartigen Features der ERA-Modellreihe.

Alle vier Modelle werden an der Firmenzentrale von SPRINTUS in Süddeutschland produziert und zeichnen sich durch einen Rezyklatanteil von 50 Prozent aus. Wir konzipieren und produzieren die vier Modelle nicht nur so nachhaltig und ressourcenschonend wie möglich, sondern bieten Ihnen zudem die Chance, diese auf Wunsch mit finanziellem Klimabeitrag zu beziehen.

MADE IN GERMANY



ERA EVO

ERA TEC

ERA PRO

ERA iGO



ERA EVO

Vielseitiger Allrounder mit 3-fach HEPA13 Filtration.

ERA TEC

Garantiert Spitzenleistung bei unglaublich leisen 49 dB im ECO-Modus.

ERA PRO

Setzt neue Standards als weltweit erster digitaler Trockensauger.

ERA iGO

Kabelloses, autarkes Arbeiten und maximale Flexibilität.

Der leise ERA EVO ist vielseitig einsetzbar, kompakt, zuverlässig und ein wahres Kraftpaket. Die integrierte Kabelaufwicklung ermöglicht das sichere und praktische Verstauen des signalroten 10 m Netzkabels. Der Kabelwechsel erfolgt bei Bedarf werkzeuglos und in wenigen Handgriffen.




Hochwertige Filtermedien wie der serienmäßige Vliesfilterkorb, HEPA 13 Filtertüte und HEPA 13 Filterkassette garantieren jederzeit eine saubere Ausblasluft und eignen sich insbesondere für Allergiker oder die Reinigung von empfindlichen Bereichen wie Krankenhäuser, Pflegeheime und Kindergärten. Die extra große, reißfeste 9 Liter Vliesfiltertüte garantiert ein hohes Schmutzaufnahmevermögen und lange Arbeitsintervalle, ohne häufige und lästige Filtertütenwechsel. Die stufenlose, am Gerät einstellbare Leistungsregulierung ermöglicht es, den EVO auf jeden Bodenbelag anzupassen. Das Beste: Bereits ab geringen Stückzahlen versehen wir den ERA EVO mit Ihrem Logo und stärken Ihren Firmenauftritt und Ihre Marke.

Features

Serienmäßige Betriebs-LED in Blau.



Ihre Marke. Ihr Firmenauftritt. Wir drucken Ihr Logo ein.




Integrierte Kabelaufwicklung mit offenem Design.



Werkzeugloser Kabelwechsel.

Stufenlose Leistungsregulierung.



Werkzeuglos entnehmbare HEPA 13 Filterkassette.

Tipp: HEPA 14 Filterkassette, optional für alle ERA-Modelle



Rundum elastische Stoßkanten und eine durchgängige Gleitkufe sorgt für leichten Übergang an Türschwellen.



Werkzeuglos wechselbarer Motorschutzfilter.

Washbarer HEPA 13 Vliesfilterkorb.




HEPA 13 Vliesfiltertüte.



Ø 120 mm

Ø 60 mm

Extra große Laufräder und Lenkrollen sorgen für hohe Agilität und Stabilität.



4 Zubehörsteckplätze und 3 Parkpositionen serienmäßig.

50% REZYKLAT

	Art.-Nr.	CH	DE
ERA EVO	117002	117001	
ERA EVO ZERO			Z117001

inkl. 2 x Aluminium-Saugrohr, Saugschlauch 2 m, HEPA 13 Vliesfilterkorb, HEPA 13 Vliesfiltertüte, HEPA 13 Filterkassette, Fugendüse, 2in1 Polsterdüse, Energy-Kombidüse 280 mm, Netzkabel 10 m, steckbar, signalrot

VLIESFILTERTÜTEN:

Vliesfiltertüte (10 Stk.)	106013
Vliesfiltertüte (250 Stk.)	106014
HEPA 13 Vliesfiltertüte (10 Stk.)	106061

ZUBEHÖRÜBERSICHT siehe Seite 46-47 und 106.

STANDARDZUBEHÖR:

Aluminium-Saugrohr einzeln, 0,5 m	106026
Saugschlauch komplett, 2,5 m	114113
Energy-Kombidüse 280 mm	114114
2in1 Polsterdüse 115 mm	117294
Fugendüse 230 mm	101023
HEPA 13 Vliesfilterkorb	117101
HEPA 13 Filterkassette	111132
HEPA 14 Filterkassette Tipp	111193
Netzkabel 10 m, steckbar, signalrot	111310

	Art.-Nr.	CH	DE
	111317		111310

Der ERA TEC setzt die innovative ERA-Reihe konsequent fort und garantiert Spitzenleistung bei unglaublich leisen 49 dB im ECO-Modus. Er kann somit rund um die Uhr und zu jeder Tageszeit, auch in stark frequentierten Bereichen wie Hotels oder Büroräumen, eingesetzt werden.

Das extra Filtertütenreservfach erspart im Notfall unnötige Laufwege und den Verlust von wertvoller Arbeitszeit, sollten mal keine Ersatzfiltertüten griffbereit sein.

Der serienmäßige USB-Anschluss und die optionale Aufbewahrungsbox ermöglichen das Laden Ihres Mobiltelefons direkt am Sauger, ohne Ihr Handy dabei irgendwo im Objekt abzulegen oder aus den Augen zu verlieren. Alternativ eignet sich die Aufbewahrungsbox auch als praktischer Getränkehalter, für Reinigungsmittel oder auch zum Mitführen von Mikrofasertüchern. Die Verstopfungsanzeige in Rot zeigt den Filtertütenwechsel oder eine Verstopfung an.



Teleskopsaugrohr
Edelstahl, 0,6-1 m



	Art.-Nr.	CH	DE
ERA TEC		117021	117020
ERA TEC ZERO			Z117020
inkl. Teleskoprohr Ø 32 mm, Saugschlauch 2,5 m, HEPA 13 Vliesfilterkorb, HEPA 13 Vliesfiltertüte, HEPA 13 Filterkassette, Fugendüse, 2in1 Polsterdüse, Energy-Kombidüse 280 mm, Netzkabel 12 m, steckbar, signalrot			
VLIESFILTERTÜTEN:			
Vliesfiltertüte (10 Stk.)		106013	
Vliesfiltertüte (250 Stk.)		106014	
HEPA 13 Vliesfiltertüte (10 Stk.)		106061	

STANDARDZUBEHÖR:

	Art.-Nr.	CH	DE
Teleskopsaugrohr Edelstahl, 0,6 - 1 m, Ø 32 mm			111133
Saugschlauch komplett, 2,5 m			114113
Energy-Kombidüse 280 mm			114114
2in1 Polsterdüse 115 mm			117294
Fugendüse 230 mm			101023
HEPA 13 Vliesfilterkorb			117101
HEPA 13 Filterkassette			111132
HEPA 14 Filterkassette Tipp			111193
Netzkabel 12 m, steckbar, signalrot		111158	117133

ZUBEHÖRÜBERSICHT siehe Seite 46-47 und 106.

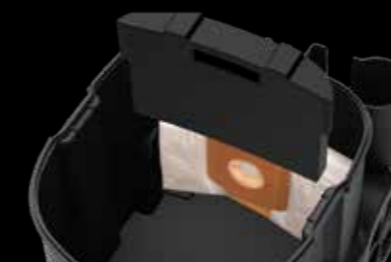
Features Zusatzausstattung zum ERA EVO:



Betriebs LED, blau.




LED Anzeige bei Verstopfungen, rot.



Cleveres Filtertütenreservfach.



Stufenlos einstellbarer ECO-Modus:
100 % LpA: 54 LpA [dB]
50 % LpA: 49 LpA [dB]



Ø 120 mm

Ø 60 mm

Extra große gummierte Laufräder und Lenkrollen.



USB-Ladefunktion.

USB-C
Micro-USB
Lightning.

Optionale Aufbewahrungsbox inkl. 3in1 Ladekabel. Serienausstattung bei ERA PRO. Art.-Nr. 117111

ERA PRO

Der weltweit erste Trockensauger, der sich dem Thema Industrie 4.0 stellt.



Unsere kostenlose ERA PRO APP ist im App Store und im Play Store erhältlich. Zum Download bitte den jeweiligen QR-Code abschnappen.



TROCKENSAUGER

Der Trockensauger ERA PRO von SPRINTUS setzt durch die erstmalige Digitalisierung von gewerblichen Trockensaugern neue Maßstäbe in der professionellen Reinigung.

Das interaktive Touchdisplay lässt sich über die SPRINTUS APP mit Ihrem Logo individualisieren. So können neue Kunden akquiriert werden und das Corporate Design individuell angepasst und gestärkt werden. Eine Sprachauswahl (DE, ENG, FR, IT) kann getroffen werden und im Falle einer Störung werden Lösungsvorschläge über das Display angezeigt.

In Kombination mit der integrierten Bluetooth-Schnittstelle lassen sich wichtige Gerätedaten wie Betriebsstunden, Tageslaufzeit und Standortdaten in das cloudbasierte Flottenmanagement (S. 30) übertragen und an gängige ERP-Systeme anbinden. So können Laufzeiten per Knopfdruck überprüft werden und Objektkalkulationen angepasst werden.

Im Display können weitere Daten wie z.B. Objekt-, Anwender- und Kundendaten hinterlegt und abgerufen werden. Der Anwender kann jederzeit Ersatzteilzeichnungen, Bedienungsanleitungen, Datenblätter und weitere Gerätedaten abrufen.



Über das interaktive Touchdisplay können Laufzeiten, Störungen, Wartungen, das Datum und die Uhrzeit ausgelesen werden. Der Startbildschirm ist individuell einstellbar. So können z.B. Objekt- und Anwenderdaten dauerhaft eingespielt und angezeigt werden.

Features Zusatzausstattung zum ERA TEC:



Individualisierung über SPRINTUS APP in Sekunden.



Steckdose für optionale Elektro-saugbürste. Art.-Nr. 111135



3in1 Ladekabel. Art.-Nr. 117123



Aufbewahrungsbox. Art.-Nr. 117116



Interaktives Touchdisplay mit aktuellem Datum und Uhrzeit.

	Art.-Nr.	CH	DE		Art.-Nr.	CH	DE
ERA PRO	117042		117040	STANDARDZUBEHÖR:			
ERA PRO ZERO			117040	Teleskopsaugrohr Edelstahl, 0,6 - 1 m			111133
inkl. interaktivem Touchdisplay, Teleskoprohr, Saugschlauch 2,5 m, HEPA 13 Vliesfilterkorb, HEPA 13 Vliesfiltertüte, HEPA 13 Filterkassette, Fugendüse, 2in1 Polsterdüse, Energy-Kombidüse 280 mm, Netz Kabel 12 m, steckbar, signalrot				Saugschlauch komplett, 2,5 m			114113
ERA PRO Komfort set			117041	Energy-Kombidüse 280 mm			114114
inkl. 280 mm Elektro-saugbürste				2in1 Polsterdüse 115 mm			117294
				Fugendüse 230 mm			101023
VLIESFILTERTÜTEN:				HEPA 13 Vliesfilterkorb			117101
Vliesfiltertüte (10 Stk.)			106013	HEPA 13 Filterkassette			111132
Vliesfiltertüte (250 Stk.)			106014	HEPA 14 Filterkassette Tipp			111193
HEPA 13 Vliesfiltertüte (10 Stk.)			106061	Netz Kabel 12 m, steckbar, signalrot	111158		117133
				OPTIONALES ZUBEHÖR:			
ZUBEHÖRÜBERSICHT siehe Seite 46-47 und 106.				Elektro-saugbürste 280mm			111135

MADE IN GERMANY



Auslesen/Synchronisieren von Gerätedaten über Bluetooth-Schnittstelle.



Ausgabe von Störungen und Wartungshinweisen.



Individuelle Sprachauswahl.



50% REZYKLAT



ERA Modellvergleich

Technische Daten	ERA EVO	ERA TEC	ERA PRO
Netzspannung	220-240 V / 50 Hz		
Leistung	700 Watt		
Schalldruckpegel	55 LpA [dB]	49 - 54 LpA [dB]	
Behältermaterial	Kunststoff		
Behältervolumen	13 Liter (brutto)		
Filtertütenvolumen	9 Liter		
Länge Netzkabel rot, steckbar	10 m	12 m	12 m
Schlauchlänge	2 m	2,5 m	2,5 m
Saugschlauch-ø	32 mm		
Saugrohr-ø	32 mm		
Gerätegewicht	5,1 kg	5,5 kg	5,7 kg
Abmessungen	38 x 28 x 43 cm		
Ausstattung	ERA EVO	ERA TEC	ERA PRO
Aluminiumsaugrohr 2 x 0,5 m	●	-	-
Teleskoprohr 0,6-1m	○	●	●
Energy-Kombidüse	●	●	●
Fugendüse	●	●	●
2in1 Polsterdüse	●	●	●
Kabelaufwicklung	●	●	●
HEPA 13 Filterkorb	●	●	●
HEPA 13 Filterkassette	●	●	●
HEPA 14 Filterkassette	○	○	○
HEPA 13 Filtertüte	●	●	●
Filtertütenreservfach	○	●	●
Gummierte Räder/Lenkrollen	-	●	●
USB-Ladefunktion	-	●	●
Aufbewahrungsbox	○	○	○
Ladekabel für Handy	-	○	●
Bluetooth	-	-	●
Touchdisplay	-	-	●
Mechanische Leistungsregulierung	●	-	-
ECO-Modus Leistungsregulierung	-	●	●
Betriebsanzeige (LED blau)	●	●	●
Verstopfungsanzeige (LED rot)	-	●	●

● Serienausstattung ○ optional

Webportal

Das browserbasierte Flottenmanagement von SPRINTUS ermöglicht Ihnen alle ERA PRO Trockensauger zentral zu verwalten und jederzeit alles im Blick zu haben. In der Gesamtübersicht werden alle grundlegenden Informationen zu Ihrem ERA PRO kompakt dargestellt. Sie können für jeden ERA PRO relevante Daten, wie zum Beispiel den Standort, Objektnamen, Anwender, Tageslaufzeiten, Wartungstermine, wie z.B. DGUV V3 Prüfung oder Störungen jederzeit abrufen. Mit der Synchronisation über die SPRINTUS APP werden alle Daten

in Echtzeit im Webportal angezeigt.

Reports und Berichte

In der Detailansicht haben Sie Zugriff auf alle relevanten Reports und Berichte zu Ihren ERA PRO. Das unterstützt Sie dabei, die richtigen Entscheidungen zu treffen und Ihre Flotte in einem optimalen Betriebszustand zu halten. Auch weiteres im Objekt befindliches Reinigungsequipment kann zentral über das Webportal angelegt und zentral verwaltet werden.

Ihre Vorteile auf einen Blick

- Alles auf einen Blick! Übersicht über Zustand und Laufzeiten aller Geräte.
- Störungen und Wartungen werden individuell angezeigt.
- Visualisierung der Geräte per Landkarte auf Objektbasis.
- Umfangreiche Softwarefunktionen und Reports.
- Professionell, anpassbare Schnittstelle für alle gängigen ERP Systeme.

Übersicht aller Geräte, inkl. Ort, Statusmeldungen und Benutzerinformationen.

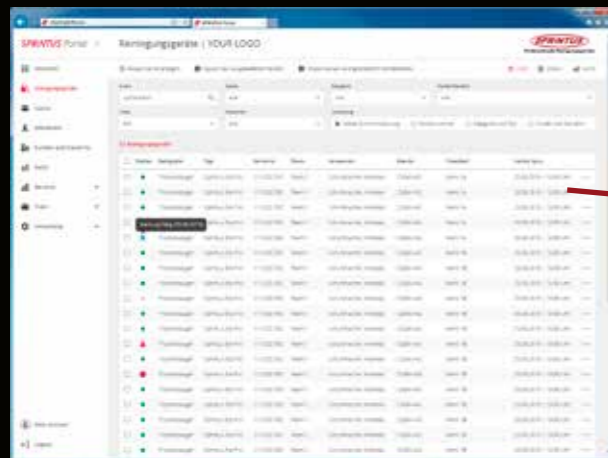
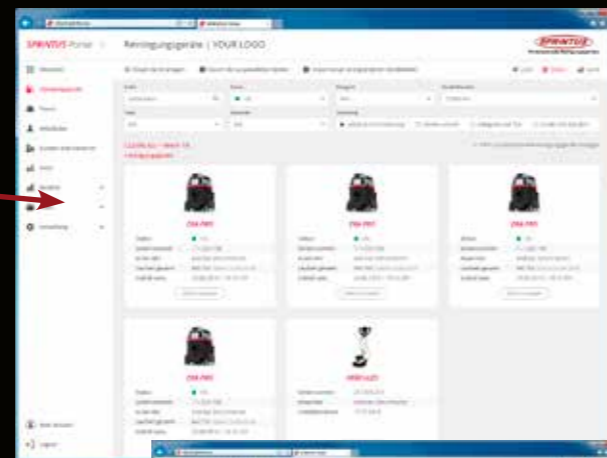
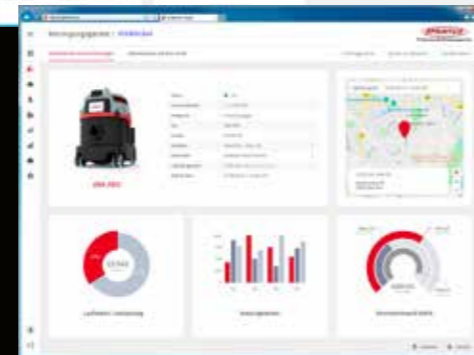
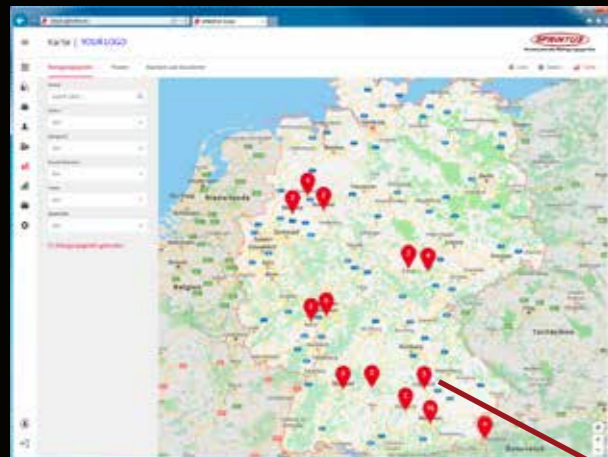


Bild rechts: Reinigungsgeräte Detailübersicht.



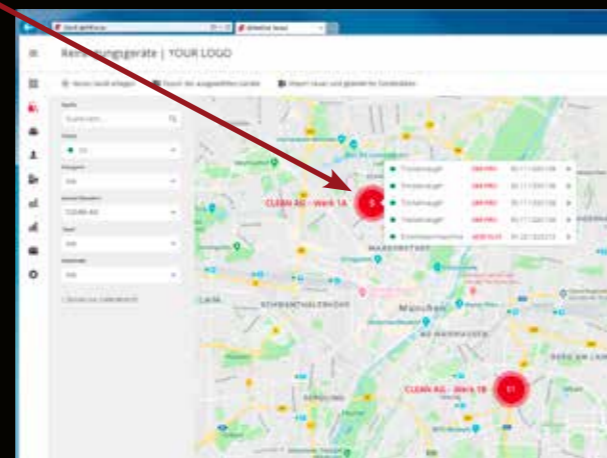
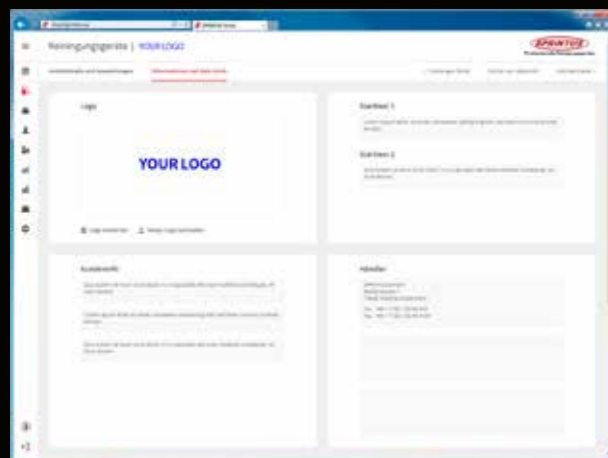
Reinigungsgeräte, Teams, Kunden und Standorte können in der Karte angezeigt werden.



Detailansicht eines Gerätes:
- Nutzungszeiten
- Laufzeiten
- Standort

Kartendetailansicht

Eigenes Logo und Texte können direkt auf dem Gerät geändert werden.



Die neue Bürstsauger-Generation
Unschlagbarer Komfort! Der ERA PRO in Verbindung mit der Elektroaugbürste erzielt hervorragende Ergebnisse auf Teppich und Teppichböden. Er reinigt dank elektrischem Permanent-Antrieb und hohem Unterdruck sauber und schonend bis in die Tiefe. Dabei wird durch die rotierende Bürste der Teppich regelrecht ausgekämmt, der Schmutz in Richtung Saugdüse befördert und eingesaugt. Selbst hartnäckige Verschmutzungen im Teppich, wie z.B. Haare oder Fäden, werden aufgenommen.
Mit der Komfort-Fernsteuerung am Ergo-Handgriff schalten Sie die Bürste bequem per Knopfdruck ein und aus. Durch das Edelstahl-Teleskoprohr kann die Arbeitshöhe bequem auf jeden Anwender eingestellt werden und ermöglicht ein ermüdungsfreies und effizientes Arbeiten.

Abb. zeigt ERA PRO-Set inkl. Elektroaugbürste.



Tipp ERA PRO-Set inkl. Elektroaugbürste Art.-Nr. 117041

ERA iGO

Kabelloser, 55 [dB] leiser Trockensauger in 36 V Li-Ionen Ausführung.

Hochwertige HEPA 13 Filtermedien garantieren jederzeit eine saubere Ausblasluft und eignen sich für Allergiker oder für die Reinigung von empfindlichen Bereichen wie Krankenhäuser, Pflegeheime oder Kindergärten.

MADE IN GERMANY

Auf Wunsch mit finanziellem
Klimabeitrag
ClimatePartner

50% REZYKLAT **ZERO**



Der innovative Akku-Trockensauger ERA iGO garantiert ein Maximum an Flexibilität und Mobilität. Die 36 V Li-Ionen Ausführung vereint kabelloses, autarkes Arbeiten mit den einzigartigen Features der ERA-Modellreihe.

Ausgestattet mit zwei 18 Volt Akkus und einem 300 Watt EC-Motor erzielen Sie mit dem ERA iGO ein hervorragendes Reinigungsergebnis. Die in Reihe geschalteten 7,5 Ah Akkus garantieren autarkes Arbeiten von bis zu 90 Minuten. Die Leistung stellen Sie stufenlos direkt am Gerät von 150 bis 300 Watt ein. Somit kann die Saugleistung jederzeit problemlos an den entsprechenden Bodenbelag angepasst werden.



Doppel-Schnellladegerät.
Ladezeit 5 Ah Akkus ca. 1 Stunde. 7,5 Ah Akkus ca. 1,5 Std.



Ihre Marke. Ihr Firmenauftritt.
Wir drucken Ihr Logo ein.

Dank eines Displays auf dem Motorkopf haben Sie die Leistungsstufe als auch die Akkustandsanzeige stets im Blick.

Der ERA iGO besticht außerdem durch einen äußerst niedrigen Schalldruckpegel von nur 60 [dB] bzw. 55 [dB] im ECO-Modus. Er eignet sich damit bestens für die Reinigung stark frequentierter Bereiche wie Hotels oder Büroräume.

Die extra große, reißfeste 9 Liter Vliesfiltertüte garantiert ein hohes Schmutzaufnahmevermögen und lange Arbeitsintervalle ohne häufige und lästige Filtertütenwechsel. Darüber hinaus stärkt der ERA iGO Ihre Marke und Ihren Firmenauftritt dank eines individuell gestaltbaren Logoschilds.

Für den neuen Akku-Trockensauger gilt **MADE IN GERMANY**. Er wird am Firmensitz von SPRINTUS in Süddeutschland gefertigt und kann auf Wunsch als Produkt mit finanziellem Klimabeitrag erworben werden.



Features

Im Handgriff integrierter, ausziehbarer Tragegurt.

wahlweise mit 2 x 18V / 5 Ah bis zu **60 min.** oder 2 x 18V / 7,5 Ah bis zu **90 min.** oder ohne Akkus.

Anzeige der Akku-Kapazität in Prozent.

Stufenlose Leistungsregulierung von 150 - 300 Watt.
50% LpA: 55 dB(A)
100% LpA: 60 dB(A)

LED Anzeige bei Verstopfungen.



Das extra Filtertütenreservfach erspart im Notfall unnötige Laufwege und den Verlust wertvoller Arbeitszeit, sollte keine Ersatzfiltertüte griffbereit sein.

Extra große gummierte Laufräder und Lenkrollen sorgen für hohe Agilität und Stabilität.

Dank des integrierten, ausziehbaren Transportgurts können Sie den leichten, kompakten Sauger in beengten Räumen und Treppenhäusern einfach über der Schulter tragen.



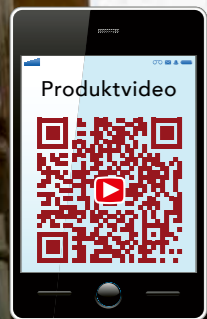
Durch die zwei auf dem Motorkopf angebrachten Akkus ist der ERA iGO perfekt ausbalanciert.

	Art.-Nr.
ERA iGO ohne Akkus und Ladegerät inkl. Teleskoprohr Ø 32 mm, Saugschlauch 2,5 m, HEPA 13 Vliesfilterkorb, HEPA 13 Vliesfiltertüte, HEPA 13 Filterkassette, Fugendüse, 2in1 Polsterdüse, Energy-Kombidüse 280 mm	120001
ERA iGO 5 Ah ERA iGO 5 Ah ZERO Standardausstattung wie 120001 zusätzlich 2 x Lithium-Ionen-Akkus 5 Ah und 1 x Schnellladergerät	120002 Z120002
ERA iGO 7,5 Ah Standardausstattung wie 120001 zusätzlich 2 x Lithium-Ionen-Akkus 7,5 Ah und 1 x Schnellladergerät	120003
	Art.-Nr.
STANDARDZUBEHÖR:	
Teleskopsaugrohr Edelstahl, 0,6 - 1 m, Ø 32 mm	111133
Saugschlauch komplett, 2,5 m	120124
Energy-Kombidüse 280 mm	114114
2in1 Polsterdüse 130 mm	117294
Fugendüse 230 mm	101023
HEPA 13 Vliesfilterkorb	117101
HEPA 13 Filterkassette	111132
	Art.-Nr.
OPTIONALES ZUBEHÖR:	
Vliesfiltertüte (10 Stk.)	106013
Vliesfiltertüte (250 Stk.)	106014
HEPA 13 Vliesfiltertüte (10 Stk.)	106061
HEPA 14 Filterkassette	111193
Schnellladergerät, extern	119120
Li-Ionen Akku 18V, 5 Ah	einzel 119121
Li-Ionen Akku 18V, 7,5 Ah	einzel 119122

ZUBEHÖRÜBERSICHT siehe Seite 46-47 und 106.

MAXIMUS pt

Leistungsstarker Trockensauger mit automatisch zuschaltender Steckdose für den Betrieb von Elektrowerkzeugen.



Produktvideo



Eignung

Der Maximus pt ist der ideale Baustellenbegleiter für jeden Handwerker. Mit seinen kompakten Abmessungen und dem geringen Gerätegewicht ist er perfekt für Elektriker, Schreiner oder Messebauer. Überall dort, wo ein handliches, leichtes Gerät zum schnellen Arbeiten gefordert ist. Die enorme Leistung garantiert ein sauberes, staubfreies Arbeiten beim Kunden vor Ort. Der Maximus pt kann durch die serienmäßige Gummimuffe individuell an jedes Elektrowerkzeug angeschlossen werden.

Die Automatik der Steckdose schaltet den Sauger einem angeschlossenen Gerät beim Einschalten zu. Beim Bohren wird beispielsweise der Sauger mit der Bohrmaschine automatisch zu- und abgeschaltet.

Die mitgelieferte 360 mm Bodendüse ermöglicht eine hohe Flächenleistung beim Absaugen von Hartflächen. Der Maximus pt ist universell für trockene Stäube einsetzbar und kann auch ohne Filtertüte betrieben werden.

Merkmale

- Enorme Saugleistung
- Großer Aktionsradius mit 7,5 m Netzkabel und 2,5 m Saugschlauch
- Drehdurchführungen am Saugschlauch für rückstellfreies Arbeiten
- Leistungsregulierung für optimale Einstellung je nach Anwendung
- Staubfreie Schmutzentsorgung durch verschleißbare Vliesfiltertüte
- Zusätzliche Feinstaubfiltration mit optionaler HEPA 13 Filterkassette möglich
- Bequemer, einhändiger Transport aufgrund geringen Gerätegewichts
- Zubehöraufbewahrung am Gerät
- 230 Volt Steckdose bis 1500 Watt mit Einschaltautomatik
- Verschließbarer, geräumiger Kabelhaken



Mittels mehrstufigem Elektrowerkzeugadapter wird der Saugschlauch an jeden Durchmesser angepasst. Beispiel: Handkreissäge.



Automatik-Steckdose für den Betrieb von Elektrowerkzeugen.



Maximale Ergonomie: Der Sauger kann inklusive Zubehör bequem mit einer Hand getragen werden.



Verschließbarer, geräumiger Kabelhaken.



Parkposition für Sauggeschirr seitlich am Gerät.



4 Zubehörsteckplätze auf der Rückseite.



Zubehör: Kombidüse 111307 für Textilbeläge oder Teppiche.



TECHNISCHE DATEN	
Netzspannung	220-240 V / 50 Hz
Leistung	700 W
Schalldruckpegel	61 LpA [dB]
Behältermaterial	Kunststoff
Behältervolumen	13 Liter (brutto)
Filtertütenvolumen	9 Liter
Länge Netzkabel	7,5 m
Saugschlauchlänge	2,5 m
Saugschlauch-ø	32 mm
Saugrohr-ø	32 mm
Gerätegewicht	4,9 kg
Abmessungen (L x B x H)	29 x 40 x 40,5 cm

	Art.-Nr.	CH	DE
MAXIMUS PT	111032		111018

inkl. Aluminium-Saugrohre 2 x 0,5 m, ø 32 mm, Saugschlauch 2,5 m, Vliesfilterkorb, 1 x HEPA 13 Vliesfiltertüte, Fugendüse, Rundpinzel, Trockenbodendüse 360 mm, Elektrowerkzeugadapter, Netzkabel 7,5 m, schwarz

STANDARDZUBEHÖR:

Aluminium-Saugrohr einzeln	106026
Saugschlauch komplett, 2,5 m	106025
Hartbodendüse 360 mm	111202
Fugendüse 230 mm	101023
Rundpinzel ø 75 mm	101024
Elektrowerkzeugadapter	101025
Vliesfilterkorb	111125
Netzkabel 7,5 m, schwarz	109103
	111155

OPTIONALES ZUBEHÖR:

Vliesfiltertüte (10 Stk.)	106013
Vliesfiltertüte (250 Stk.)	106014
HEPA 13 Vliesfiltertüte (10 Stk.)	106061
HEPA 13 Filterkassette	111132
HEPA 14 Filterkassette Tipp	111193
Teleskoprohr Edelstahl	111133
Saugschlauch, 3 m, antistatisch	109111
Handgriff, antistatisch mit Anschlussmuffe	117148

ZUBEHÖRÜBERSICHT siehe Seite 46-47 und 106.



wahlweise mit
**15m
Netzkabel**

oder

**36V
Li-Ionen
Power**

BOOSTIX Rucksacksauger

Erhältlich mit Netzkabel oder kabellos in 36 V Li-Ionen Ausführung.

Ideal für die Reinigung von Treppenhäusern, öffentlichen Verkehrsmitteln oder für große bestuhlte Säle, wie z.B. Kinos oder Theater. Das geringe Gewicht in Verbindung mit dem hohen Tragekomfort ermöglicht lange Arbeitsintervalle. Das durchgehend gepolsterte und ergonomische Tragesystem mit serienmäßigem Brustgurt lässt sich individuell auf jeden Anwender einstellen. Das durchdachte Tragesystem sorgt für einen angenehmen Freiraum zwischen Rücken und Rucksacksauger und lässt die Luft zirkulieren, wodurch ein Hitzestau vermieden wird.

BOOSTIX iGO



Hohe Effizienz und extra lange Motorlebensdauer durch bürstenlosen EC-Motor.



Bis zu 42 Minuten Laufzeit garantieren die zwei in Reihe geschalteten 18 V Akkus im ECO-Modus. Das Doppel-Schnellladegerät sorgt für eine Akku-Ladezeit von ca. einer Stunde.



Tipp Optional: 7,5 Ah mit einer Akkulaufzeit von **bis zu 60 Minuten**. Art.-Nr. 119122

Hochwertiges und bequemes Tragesystem bei beiden BoostiX Varianten:



Perfekt für beengte Zugänge, Treppen und Räume.



Grundausrüstung:

BOOSTIX - Kabelversion



15 m steckbares Netzkabel.
Art.-Nr. 119119



Steckbares Netzkabel und integrierte
Kabelsicherung.



Powerknopf einfach zu erreichen.

BOOSTIX iGO 36 V



Ladestandsanzeige
am Akku.

Wahlweise mit 5 Ah oder 7,5 Ah Akkus



Doppel-Schnellladegerät.
Art.-Nr. 119120



ECO-Modus bei der Akkuversion.



- ① HEPA 13 Vliesfiltertüte Art.-Nr. 119102
- ② HEPA 13 Filterkorb Art.-Nr. 119103



360° Drehgelenk, grenzenlose
Beweglichkeit.



Praktische Zubehöraufbewahrung.

BOOSTIX UND BOOSTIX iGO



2in1 Fugendüse mit Bürstenkranz
Art.-Nr. 115127



Edelstahl Teleskoprohr 0,6 – 1 m.
Art.-Nr. 111133



1,3 m Saugschlauch.
Art.-Nr. 119124



Kombidüse 280 mm.
Art.-Nr. 114114

Optional:



Flachbodendüse 280 mm.
Art.-Nr. 119126

- ① Transportposition
- ② Parkposition



Art.-Nr. CH DE

BOOSTIX Kabelversion	119003	119001
Teleskoprohr, Ø 32 mm Edelstahl, Saugschlauch 1,3 m, HEPA 13 Filterkorb, HEPA 13 Vliesfiltertüte, 2in1 Fugendüse mit Bürstenkranz, Kombidüse 280 mm, Parkhaken, Netzkabel 15 m, rot		
Netzkabel 15 m, steckbar, signalrot	119128	119119

Art.-Nr.

BOOSTIX iGO ohne Akkus und Ladegerät	119008	
Teleskoprohr, Ø 32 mm Edelstahl, Saugschlauch 1,3 m, HEPA 13 Filterkorb, HEPA 13 Vliesfiltertüte, 2in1 Fugendüse mit Bürstenkranz, Kombidüse 280 mm, Parkhaken		

Art.-Nr.

BOOSTIX iGO 5 Ah	119002	
Standardausstattung wie 119008 zusätzlich 2 x Lithium-Ionen-Akkus 5 Ah und 1 x Schnellladegerät		

Art.-Nr.

BOOSTIX iGO 7,5 Ah	119009	
Standardausstattung wie 119008 zusätzlich 2 x Lithium-Ionen-Akkus 7,5 Ah und 1 x Schnellladegerät		

STANDARDZUBEHÖR BOOSTIX / BOOSTIX iGO 36 V:		
Teleskoprohr, Ø 32 mm Edelstahl		111133
Saugschlauch, 1,3 m		119124
HEPA 13 Filterkorb		119103
Kombidüse 280 mm		114114
2in1 Fugendüse mit Bürstenkranz		115127
Parkhaken		119118

OPTIONALES ZUBEHÖR:		
HEPA 13 Vliesfiltertüte (10 Stk.)		119102
Handgriff, antistatisch mit Anschlussmuffe		117148
Schnellladegerät, extern		119120
Li-Ionen Akku 18 V, 5 Ah	einzel	119121
Li-Ionen Akku 18 V, 7,5 Ah	einzel	119122

ZUBEHÖRÜBERSICHT siehe Seite 46-47 und 106.

Technische Daten	BOOSTIX	BOOSTIX iGO
Netzspannung	220-240V / 50 Hz	36V
Leistung	890W	300 W
Schalldruckpegel	71 LpA [dB]	67 LpA [dB]
Behältermaterial	Kunststoff	
Behältervolumen	6 Liter (brutto)	
Filtertütenvolumen	5 Liter	
Länge Netzkabel	15 m	-
Li-Ionen Akku serienmäßig	-	2 x 18 V, 5 Ah
Li-Ionen Akku optional	-	2 x 18 V, 7,5 Ah
Saugschlauchlänge	1,3 m	
Saugschlauch-Ø	32 mm	
Saugrohr-Ø	32 mm	
Gerätgewicht	5,4 kg	6,6 kg
Abmessungen (L x B x H)	49,6 x 26 x 21,6 cm	



Trockensauger Saugdüsen



Tipp Die rotierende Bürstenwalze entfernt hartnäckige Tierhaare gründlich vom Sofa, von Autositzen und von anderen Polstermöbeln.



Turbopolsterdüse 160 mm
Art.-Nr. 111190
Einfach zu öffnen und reinigen.



2in1 Polsterdüse 115 mm.
Art.-Nr. 117294

Mit abnehmbarem Bürstenkranz.



Turbobürste 284 mm.
Art.-Nr. 106012

Tipp Ideal zur Tiefenreinigung von allen Textilbelägen wie z.B. Schmutzfangmatten.



Tipp Optimal für schwer zugängliche Stellen wie z.B. Heizkörper oder zwischen Autositzen.

Flexible Fugendüse 600 mm.
Art.-Nr. 111203



Kombidüse 280 mm.
Art.-Nr. 114114



Kombidüse 270 mm.
Art.-Nr. 106027



Kombidüse 306 mm (Metallboden).
Art.-Nr. 111307



Flachbodendüse 280 mm.
Art.-Nr. 119126



2in1 Fugendüse mit Bürstenkranz.
Art.-Nr. 115127



Fugendüse 220 mm.
Art.-Nr. 101023



Rundpinsel Ø 75 mm.
Art.-Nr. 101024



Hartbodendüse 360 mm.
Art.-Nr. 111202



Parkettdüse Rosshaar 360 mm.
Art.-Nr. 111207



Kunststoffschiene 360 mm für Bürstleisten-Set 101100 und 101104.
Art.-Nr. 101105



Bürstleisten-Set 360 mm für Hartbodendüse 111202.
Art.-Nr. 101100



Rosshaarstreifen-Set 360 mm für Parkettdüse 111207.
Art.-Nr. 101104

Übersicht

Beschreibung	Ø Größe	Art.-Nr.	ARES	BOOSTIX	FLOORY	ERA EVO	ERA TEC	ERA PRO	ERA iGO
Saugdüsen									
Kombidüse 280 mm	32 mm	114114	■	■	■	■	■	■	■
Kombidüse 270 mm	32 mm	106027	□	□	□	□	□	□	□
Kombidüse 306 mm	32 mm	111307	□	□	□	□	□	□	□
Parkettdüse 360 mm Rosshaar mit Parkhaken	32 mm	111207	□	□	□	□	□	□	□
Hartbodendüse 360 mm mit Parkhaken	32 mm	111202	□	□	□	□	□	□	□
Flachbodendüse 280 mm	32 mm	119126	□	□	□	□	□	□	□
Turbobürste 284 mm	32 mm	106012	□	□	□	□	□	□	□
Turbopolsterdüse 160 mm	32 mm	111190	□	□	□	□	□	□	□
2in1 Polsterdüse 115 mm	32 mm	117294	□	□	□	■	■	■	■
Rundpinsel Ø 75 mm	32 mm	101024	□	□	□	□	□	□	□
Fugendüse 220 mm	32 mm	101023	□	□	□	■	■	■	■
Flexible Fugendüse 600 mm	32 mm	111203	□	□	□	□	□	□	□
2in1 Fugendüse mit Bürstenkranz	32 mm	115127	■	■	■	□	□	□	□
Bürstleisten									
Rosshaarstreifen-Set 360 mm für Parkettdüse 111207		101104	□	□	□	□	□	□	□
Bürstleisten-Set 360 mm für Hartbodendüse 111202		101100	□	□	□	□	□	□	□
Kunststoffschiene 360 mm für Bürstleisten-Set 101100 und 101104		101105	□	□	□	□	□	□	□

■ im Lieferumfang enthalten □ Sonderzubehör



MEDUSA

Gewerbliche Akkukehrmaschine für die schnelle, kabellose und leise Zwischenreinigung aller Oberflächen, In- und Outdoor. Die pendelnd aufgehängte Hauptkehrwalze passt sich individuell jedem Untergrund an, egal ob Hartfläche oder Teppich.

Eignung

Ideal für Eingangsbereiche aller Art, Flure, Treppenhäuser, Einfahrten, Lager- oder Kommissionierbereiche, Messen, Flughäfen, Bahnhöfe.

Die Medusa ist eine für professionelle Anwender entwickelte Akkukehrmaschine mit einer Arbeitsbreite von insgesamt 37 cm und zwei zueinander rotierenden Seitenbesen. Gegenstände mit einem Durchmesser bis 2 cm und einer Länge bis 24 cm werden problemlos in einem Arbeitsgang aufgenommen. Durch das geringe Eigengewicht und kompakte Abmessungen ist die Medusa auch für schwer zugängliche Stellen geeignet.

Die Seitenbesen ermöglichen eine komplette und restlose Schmutzaufnahme entlang von Kanten und reinigen sogar bis in die kleinsten Ecken. Der leistungsstarke, serienmäßige Lithium-Ionen-Akku (ohne Memoryeffekt) mit 10,8V/2 Ah ermöglicht eine Akkulaufzeit von ca. 45 Min pro Akku.

Optional kann sogar ein zweiter Akku direkt am Gerät mitgeführt und im zweiten Akkuschatz verstaut werden. Zum Lieferumfang gehört ein Schnellladegerät mit einer Ladezeit von nur 90 Minuten pro Akku.

Merkmale

- Großer Fußtaster zum bequemen Ein- und Ausschalten ohne Bücken
- Werkzeugloser Wechsel der Hauptkehrwalze und Seitenbesen
- Aluminium-Teleskopstiel zur Einstellung auf die optimale Arbeitsposition
- Die gummierten Räder hinterlassen auch auf empfindlichen Oberflächen keine Spuren
- Enorm große Schmutzschublade mit 2 Liter Schmutzvolumen
- Wechselbare Kehrkannte an der Gehäuseunterseite
- Geringe Lautstärke, daher auch hervorragend zur Reinigung während den Geschäftszeiten geeignet
- Parkposition für platzsparende Aufbewahrung
- Sehr kompakt, leicht und handlich für jeden Anwender
- **Tipp** Kann am Reinigungswagen mitgeführt werden



Kabellos, effizient, kompakt und wendig.



Werkzeugloser Wechsel der Hauptkehrwalze und der Seitenbesen.



Rotierende Seitenbesen für perfekte Ergebnisse in Ecken und Kanten.



Besonders geräumige Schmutzschublade mit 2 Liter Volumen.



① Schnellladegerät serienmäßig. Ladezeit pro Akku ca. 90 Minuten. Beste Ladeergebnisse unabhängig vom Akkuladezustand. Voll ausgestattet mit zwei Akkus erhöht sich die Laufzeit auf bis zu 90 Minuten.

② Parkposition zum platzsparenden Aufbewahren.

③ Ergonomisch geformter Griff für ermüdungsfreies Arbeiten.

TECHNISCHE DATEN

Netzspannung Ladegerät	220-240 V / 50 Hz
Betriebsspannung	10,8 V / 2 Ah
Betriebszeit	45 min / Akku
Schalldruckpegel	66 LpA [dB]
Behältermaterial	Kunststoff
Behältervolumen	2 Liter (netto)
Gerätgewicht	2,8 kg
Abmessungen (L x B x H)	30 x 36 x 11 cm

	Art.-Nr.	CH	DE
MEDUSA	204010		204001
1 x Li-Ionen-Akku, 1 x Schnellladegerät			

MEDUSA Set mit 2 Akkus			204002
-------------------------------	--	--	--------

STANDARDZUBEHÖR:

Schnellladegerät ohne Netzteil	204123
Netzteil für Schnellladegerät 204123	204124
Li-Ionen-Akku einzeln	204101

OPTIONALES ZUBEHÖR:

Hauptkehrwalze	204119
Seitenbesen einzeln	204120
Kehrkannten-Set	204116

ARTOS

Hochwertiger und leistungsstarker 30 Liter Nass-/ Trockensauger zu einem fairen Preis-Leistungs-Verhältnis.



TECHNISCHE DATEN	
Netzspannung	220-240 V / 50 Hz
Leistung	1200 W
Schalldruckpegel	72 LpA [dB]
Volumenstrom	48 Liter / Sek.
Max. Unterdruck	230 mbar
Behältermaterial	Edelstahl
Behältervolumen	30 Liter (brutto)
Länge Netzkabel	7,5 m
Saugschlauchlänge	2,5 m
Saugschlauch-ø	32 mm
Saugrohr-ø	32 mm
Gerätgewicht	8,9 kg
Abmessungen (L x B x H)	42 x 38 x 63 cm

Nassbodendüse.
Art.-Nr. 101106



Einfacher, werkzeugloser Wechsel der Gummilippen.
Art.-Nr. 101101




Robustes Fahrwerk mit 4 Zubehörsteckplätzen auf der Geräterückseite.



Komfortables Schlauch-Click-System.

Die Grafik zeigt das patentierte Wasserabscheidesystem mit Zykloneinsatz.
Art.-Nr. 116105



Durch den Drall am Einlassstutzen wird der Sprühnebel an der Behälterwand abgeschieden. Zusätzliche Filterstoffe sind nicht mehr notwendig. Die zuverlässige Schwimmerabschaltung reagiert selbst bei extremer Schaumbildung. Seitliche Kühl-Luftschlitze sorgen für konsequente Trennung von Kühl- und Prozessluft.



Zykloneinsatz.
Art.-Nr. 116105



HEPA 13 Feinstaub-Filterpatrone.
Art.-Nr. 116106

Eignung

Aufgrund seiner Leistungsstärke, kompakten Abmessungen und robusten Bauweise ist der Sauger ideal für die Gebäudereinigung, Industrie und Werkstätten geeignet.

Der in der 30-Liter-Klasse angesiedelte Nass-/Trockensauger Artos beeindruckt durch seine hohe Qualität und ein sensationelles Preis-Leistungs-Verhältnis. Innovative Features, wie das Zyklon-Wasserabscheidesystem mit zuverlässiger Schwimmerabschaltung, heben den Artos deutlich von anderen Modellen der Nass-/Trockensauger-Einstiegsklasse ab. Das breite Fahrwerk und der lange Radstand machen den Artos zu einem besonders agilen Partner, welcher sich ganz leicht über die zu reinigende Fläche manövrieren lässt. Äußerst anwenderfreundlich ist die in der Grundausstattung

enthaltene 360 mm breite Bodendüse, die durch einfaches Austauschen der Gummilippen bzw. Bürststreifen von einer Nassbodendüse zu einer Trockenbodendüse umfunktioniert werden kann. Qualitativ hochwertige Komponenten, wie das stabile Edelstahlgehäuse und der 1200 Watt Motor, machen den Artos zu einem robusten und zuverlässigen Begleiter in der professionellen Reinigung.



Die Ausblasfunktion ist auf der Geräteoberseite integriert und wird durch einfaches Umstecken des Saugschlauches aktiviert.

Art.-Nr. CH DE

ARTOS 116004 116001

Aluminium-Saugrohre 2 x 0,5 m, ø 32 mm,
Saugschlauch 2,5 m, Fugendüse und Rundpinzel,
Nassbodendüse 360 mm, Bürststreifen für Trockenboden,
HEPA 13 Feinstaub-Filterpatrone, Vliesfiltertüte,
Zykloneinsatz, Netzkabel 7,5 m, schwarz

STANDARDZUBEHÖR:

Aluminium-Saugrohr einzeln, 0,5 m	106026
Saugschlauch komplett, 2,5 m	114113
Nassbodendüse 360 mm mit Parkhaken	101106
Bürststreifen-Set 360 mm	101100
Fugendüse 230 mm	101023
Rundpinzel	101024
Zykloneinsatz	116105
HEPA 13 Feinstaub-Filterpatrone	116106
Netzkabel 7,5 m, schwarz	116114 101074

OPTIONALES ZUBEHÖR:

Vliesfiltertüte (5 Stück)	101020
Teleskoprohr Edelstahl	111133
Ersatzgummilippe für 101106	101101
Saugschlauch, 3 m, antistatisch	109111
Handgriff, antistatisch mit Anschlussmuffe	117148

ZUBEHÖRÜBERSICHT siehe Seite 78-79 und 108-109.

WATERKING-Reihe

Leise und kraftvolle Nass-/Trockensauger, die ideal für die Grundreinigung geeignet sind. Mit 260 mbar Unterdruck bei 70 L /Sek. Luftfördermenge sind die beiden Modelle **Waterking** und **Waterking XL** extrem leistungsfähig und ermöglichen eine hervorragende Flächenleistung. Die mechanische Leistungsregulierung garantiert eine optimale Einstellung auf jeden Bodenbelag. Durch die integrierte Ausblasfunktion können Filter aus-, Werkbänke ab- oder Flächen trocken geblasen werden. Das optimale Handling

mit Zubehöraufbewahrung, Kabelaufwicklung, Schlauchaufbewahrung, Parkposition des Sauggeschirrs und ergonomischem Griff machen die Sauger fit für den professionellen Einsatz. Eine leistungsstarke Steckdose ermöglicht den Betrieb von zusätzlichen Reinigungsmaschinen bis 1500 Watt direkt über die Sauger.



Merkmale

- ▶ Hervorragende Wasser-/Schmutzaufnahme
- ▶ Konsequente Trennung von Kühl- und Prozessluft
- ▶ Zuverlässige Schwimmerabschaltung bei Schaumbildung
- ▶ Zyklon-Wasserabscheidesystem
- ▶ Drehdurchführungen am Saugschlauch für rückstellfreies Arbeiten
- ▶ In Verbindung mit der HEPA 13 Feinstaub-Filterpatrone und Vliesfiltertüte ideal zum Trockensaugen einsetzbar
- ▶ Staubfreie Schmutzentsorgung durch verschließbare Vliesfiltertüte
- ▶ Robustes Fahrwerk mit großen Lenkrollen und Bockrädern

Features



Die Ausblasfunktion ist auf der Geräterückseite integriert und wird durch einfaches Umstecken des Saugschlauches aktiviert.

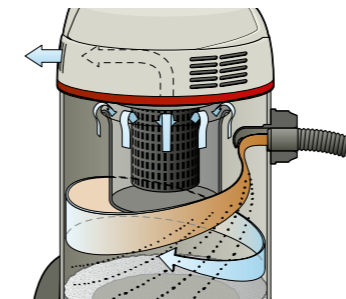


Eine leistungsstarke Steckdose ermöglicht den Betrieb von zusätzlichen Reinigungsmaschinen direkt über den Sauger.



Die mechanische Leistungsregulierung ermöglicht die optimale Einstellung auf jeden Bodenbelag.

Patentiertes Wasser-Abscheidesystem.



Durch den Drall am Einlassstutzen wird der Sprühnebel an der Behälterwand abgeschieden. Zusätzliche Filterstoffe sind nicht mehr notwendig. Die zuverlässige Schwimmerabschaltung reagiert selbst bei extremer Schaumbildung. Seitliche Kühl-Luftschlitze sorgen für konsequente Trennung von Kühl- und Prozessluft.



Zykloneinsatz zum Nasssaugen.



HEPA 13 Feinstaub-Filterpatrone zum Trockensaugen.



Alles dabei: 4 Zubehörsteckplätze und Sauggeschirr-Parkposition an der Geräterückseite.



Einfacher, werkzeugloser Wechsel der Gummilippen.

WATERKING

- ▶ 30 Liter Behältervolumen
- ▶ 360 mm breite Bodendüsen



WATERKING XL

- ▶ 45 Liter Behältervolumen
- ▶ 450 mm breite Bodendüsen
- ▶ Innovative Feststellbremse am stabilen Chassis
- ▶ Großer, werkzeuglos abnehmbarer Schubbügel
- ▶ Abwasserschlauch zur Entleerung des Behälters
- ▶ Gummierte Lenkrollen und Bockräder
- ▶ Größerer Volumenstrom da durchgängig 38 mm

Zusatzausstattung WATERKING XL



Schmutzwasser-Ablassschlauch zur restlosen Entleerung des Behälters.



Die Feststellbremse kann beidseitig betätigt werden und verhindert ein ungewolltes Wegrollen des Saugers.



Stabiles Chassis aus schlagzähem Kunststoff.

Große, gummierte Lenkrollen Ø 100 mm und Räder Ø 180 mm.

Werkzeuglos abnehmbarer Schubbügel.



	Art.-Nr.	CH	DE
WATERKING	109200		109001

Edelstahl-Saugrohre 2 x 0,5 m, ø 38 mm, Saugschlauch 2,5 m, Fugendüse und Rundpinsel, Nassbodendüse 360 mm, Trockenbodendüse 360 mm, HEPA 13 Feinstaub-Filterpatrone, Vliesfiltertüte, Zykloneinsatz, Netzkabel 7,5 m, schwarz

	Art.-Nr.	CH	DE
WATERKING XL	109901		109900

Edelstahl-Saugrohre 2 x 0,5 m, ø 38 mm, Saugschlauch 3 m, Fugendüse und Rundpinsel, Nassbodendüse 450 mm, Trockenbodendüse 450 mm, HEPA 13 Feinstaub-Filterpatrone, Vliesfiltertüte, Zykloneinsatz, , Netzkabel 10 m, schwarz

Zubehör



Extrem robuste Metallbodendüse 450 mm.
Art.-Nr. 102051



Saugschlauch, 3 m antistatisch.
Waterking Art.-Nr. 109112
Waterking XL Art.-Nr. 102116



Vliesfiltertüte.
Waterking Art.-Nr. 101020
Waterking XL Art.-Nr. 102031



Gummilippen.
360 mm Art.-Nr. 109074
450 mm Art.-Nr. 101026

TECHNISCHE DATEN	Waterking	Waterking XL
Netzspannung	220-240 V / 50 Hz	
Leistung	1300 W	
Steckdose	max. 1500 W	
Schalldruckpegel	68 LpA [dB]	70 LpA [dB]
Volumenstrom	70 Liter / Sek.	
Max. Unterdruck	260 mbar	
Behältermaterial	Kunststoff	
Behältervolumen	30 Liter (brutto)	45 Liter (brutto)
Länge Netzkabel	7,5 m	10 m
Saugschlauchlänge	2,5 m	3,0 m
Saugschlauch-ø	32 mm	38 mm
Saugrohr-ø	38 mm	
Gerätgewicht	7,8 kg	13,5 kg
Abmessungen (L x B x H)	46 x 38 x 59 cm	49 x 44 x 77 cm

AUSSTATTUNG	Waterking	Waterking XL
Edelstahl-Saugrohre, einzeln	102018	●
Saugschlauch 2,5 m	109069	●
Saugschlauch 3,0 m	102013	-
Nassbodendüse 360 mm	109114	○
Nassbodendüse 450 mm	102124	○
Trockenbodendüse 360 mm	109071	○
Trockenbodendüse 450 mm	102125	○
Fugendüse	102016	●
Rundpinsel	102017	●
HEPA 13 Feinstaub-Filterpatrone	109058	●
Vliesfiltertüten (5 Stück)	101020	-
Vliesfiltertüten (5 Stück)	102031	-
Zykloneinsatz	109057	●
Netzkabel 7,5 m, schwarz	109023	○
Netzkabel 10 m, schwarz	109910	○
Netzkabel 10 m, schwarz (CH)	109103	●

Zubehörübersicht siehe Seite 78-79 und 108-109.

N-Reihe

Die N-Reihe von SPRINTUS besteht aus drei leistungsstarken Nass-/Trockensaugern mit 55 bis 80 Liter Behältervolumen. Sie sind mit zwei bis drei einzeln schaltbaren Turbinen ausgestattet. Damit sind sie extrem leistungsstark und an jeden Einsatz anpassbar. Durch die Feinstaub-Filterpatrone, den Vliesfilterkorb und die im Zubehör enthaltenen 450 mm extrabreiten Bodendüsen wird eine hohe Flächenleistung erreicht. Das Fahrwerk mit stabilen Metall-Lenkrollen und großen gummierten Bockrädern gewährleistet optimales Arbeiten, auch auf empfindlichen Flächen.


Die robusten Edelstahl-Nass-/Trockensauger **N 55/2 E** und **N 77/3 E** kommen in der Industrie, Gastronomie und bei Gebäudereinigern und Hausmeisterservices zum Einsatz.

Sie verfügen über eine komfortable Kippfunktion, die ein schnelles und handliches Entleeren des Behälters ermöglicht. Für beide Modelle ist optional eine 650 mm breite Fahrbanddüse für Nassanwendungen erhältlich, die fest am Fahrwerk montiert und von der Geräterückseite aus bedient wird.



Der N 80/2 K ist mit einem strapazierfähigen Kunststoffbehälter ausgestattet und ist gemacht für den harten Einsatz in Industrie, Handwerk und Gewerbe. Durch einen integrierten Schmutzwasser-Ablassschlauch eignet er sich besonders für Arbeiten mit häufigen Nassanwendungen und große Flächen.

Features



Einfacher, werkzeugloser Wechsel der Gummilippen.



Feinstaub-Patronenfilter, Vliesfilterkorb und eine Vliesfiltertüte sorgen für einen sehr hohen Filtrationsgrad.



Große gummierte Räder garantieren hohen Komfort und leises Abrollen, selbst auf empfindlichen Böden.

Merkmale

- ▶ Einzeln zuschaltbare Turbinen
- ▶ Effizientes Arbeiten durch 15 m Netzkabel
- ▶ Robustes Fahrwerk, stabile Lenkrollen, gummierte Räder
- ▶ Komplett-Zubehöerausstattung
- ▶ Schubbügel aus Edelstahl
- ▶ Extrabreite Bodendüsen 450 mm



N 55/2 E

N 77/3 E

N 80/2 K



N 55/2 E

- ▶ Zwei einzeln schaltbare Turbinen
- ▶ 55 Liter Behälter aus Edelstahl
- ▶ Komfortable Entleerung per Kippfunktion
- ▶ Große, gummierte Räder Ø 200 mm und Lenkrollen Ø 80 mm.



N 77/3 E


- ▶ Drei einzeln schaltbare Turbinen
- ▶ 77 Liter Behälter aus Edelstahl
- ▶ Komfortable Entleerung per Kippfunktion
- ▶ Große, gummierte Räder Ø 240 mm und Lenkrollen Ø 80 mm.

N 80/2 K

- ▶ Zwei einzeln schaltbare Turbinen
- ▶ 80 Liter Behälter aus strapazierfähigem Kunststoff
- ▶ Entleerung per integriertem Schmutzwasser-Ablassschlauch
- ▶ Große, gummierte Räder Ø 200 mm und Lenkrollen Ø 80 mm.



Zusatzausstattung N 55/2 E & N 77/3 E



Kippfunktion ermöglicht ergonomisches Entleeren ohne Bücken oder Tragen.



Optional
Die 650 mm Fahrbahndüse lässt sich bequem per Fußpedal von der Rückseite des Saugers aus bedienen.
N 55/2 E Art.-Nr. 102010
N 77/3 E Art.-Nr. 103010

Stabiler Geräterahmen mit Zubehörsteckplätzen und Sauggeschirr-Parkposition.

Zusatzausstattung N 80/2K



Steckplätze zum griffbereiten Aufbewahren des Zubehörs an der Geräterückseite.



Schmutzwasser-Ablassschlauch zum bequemen, restlosen Entleeren des Behälters.



AUSSTATTUNG		N 55/2 E	N 77/3 E	N 80/2 K
Edelstahl-Saugrohre, einzeln	102018		●	
Saugschlauch 3 m	102013		●	
Saugschlauch komplett 15 m	102032		○	
Saugschlauch 3 m antistatisch, ölbeständig	102116		○	
Handgriff, antistatisch	102061		○	
Nassbodendüse 450 mm	102124		●	
Trockenbodendüse 450 mm	102125		●	
Fugendüse	102016		●	
Rundpinsel	102017		●	
Feinstaub-Filterpatrone	102028		●	
Vliesfilterkorb	102012	●		●
Vliesfilterkorb	103011	-	-	-
Vliesfilterkorbeinsatz	102023	●	-	●
Vliesfilterkorbeinsatz	103031	-	●	-
Vliesfiltertüten (5 Stück)	102031		●	
Netzkabel 15 m, schwarz	103023		●	
Netzkabel 15 m, schwarz (CH)	109103		●	

ZUBEHÖRÜBERSICHT siehe Seite 78-79 und 108-109

TECHNISCHE DATEN	N 55/2 E	N 77/3 E	N 80/2 K
Netzspannung	220-240 V / 50 Hz		
Leistung	2400 W	3600 W	2400 W
Anzahl Turbinen	2	3	2
Schalldruckpegel	70 LpA [dB]	75 LpA [dB]	70 LpA [dB]
Volumenstrom	2 x 54 Liter / Sek.	3 x 54 Liter / Sek.	2 x 54 Liter / Sek.
Max. Unterdruck	210 mbar		
Behältermaterial	Edelstahl	Edelstahl	Kunststoff
Behältervolumen	55 Liter (brutto)	77 Liter (brutto)	80 Liter (brutto)
Länge Netzkabel	15 m		
Saugschlauchlänge	3 m		
Saugschlauch-ø	38 mm		
Saugrohr-ø	38 mm		
Gerätgewicht	21 kg	27,5 kg	20,6 kg
Abmessungen (L x B x H)	47 x 54 x 90 cm	59 x 62 x 95 cm	62 x 45 x 98 cm

	Art.-Nr.	CH	DE
N 55/2 E		102002	102001
N 77/3 E		103001	103001
N 80/2 K		104003	104001

Edelstahl-Saugrohre 2 x 0,5 m, Ø 38 mm, Saugschlauch 3 m, Fugendüse und Rundpinsel, Nassbodendüse 450 mm, Trockenbodendüse 450 mm, Feinstaub-Filterpatrone, Vliesfilterkorb und Vliesfiltertüte, Edelstahl-Schubbügel, Metall-Lenkrollen, Netzkabel 15 m, schwarz, Schmutzwasser-Ablassschlauch (nur N 80/2 K)

Zubehör



Extrem robuste Metallbodendüse 450 mm.
Art.-Nr. 102051

Saugschlauch, 3 m antistatisch.
Art.-Nr. 102116



Vliesfiltertüte.
Art.-Nr. 102031



Gummilippen 450 mm.
Art.-Nr. 101026



KETOS-Reihe

Die beiden KETOS-Modelle strotzen nur so vor Kraft. Sie sind extrem leistungsfähige, wirtschaftliche und moderne Profisauger der Oberklasse und damit ideal für Dienstleister, Industrie, Hausmeisterdienste und Gastronomie geeignet. Ihre in Reihe geschalteten Hochleistungsmotoren erzeugen einen Unterdruck von 300 mbar bei 70 L/Sek. Volumenstrom pro Saugmotor. Sie erzeugen eine Art Turbolader-Effekt und entfachen das gewaltige Leistungsspektrum bei einem Geräuschpegel von nur 69 LpA [dB] bei voller Leistung. Mit dem **KETOS 56/2 E** und **KETOS 81/2 K** arbeiten Sie nachhaltig und effizient auf dem neuesten Stand der Technik und können je nach Leistungsbedarf zwischen den

Stufen Economy und Turbo wählen. Das bewährte und patentierte Zyklon-Wasserabscheidesystem sorgt für eine optimale Wasseraufnahme. Des Weiteren verfügen die Geräte über eine Ausblasfunktion an der Geräterückseite, die durch einfaches Umstecken des Saugschlauches aktiviert wird, ein robustes Fahrwerk mit Metall-Lenkrollen und großen, gummierten Rädern, einen geräumigen und verschleißbaren Kabelhaken und einen zusätzlichen Ablassschlauch. Die Filterkassette ist werkzeuglos entnehmbar zur optionalen Aufrüstung auf Feinstaubklasse EPA12.



Features



Die Geräte sind ausblasseitig mit einer werkzeuglos entnehmbaren Filterkassette ausgestattet und optional auf EPA12 erweiterbar.



Clevere Lösung: Geräumiger, dank Drehgelenk verschließbarer Kabelhaken.



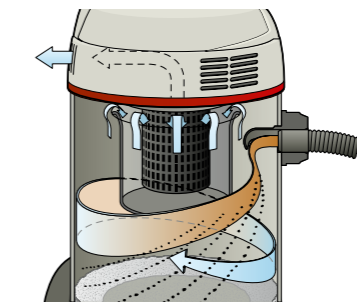
Mittels Drehschalter an der Gerätefront kann zwischen Economy und Turbo gewählt werden. Die mechanische Leistungsregulierung ermöglicht die optimale Einstellung auf jeden Bodenbelag.

Merkmale

- ▶ Extrem leistungsstark mit 300 mbar Unterdruck
- ▶ 2-Stufenschaltung zwischen Economy und Turbo
- ▶ Mechanische Leistungsregulierung
- ▶ Geringe Geräuschentwicklung, nur 69 LpA [dB]
- ▶ Robustes Fahrwerk, stabile Metall-Lenkrollen und gummierte Räder
- ▶ Konsequente getrennte Kühl- und Prozessluft
- ▶ Komplett Zubehöraufbewahrung am Sauger
- ▶ Schubbügel und Saugrohre aus Edelstahl
- ▶ Zyklon-Wasserabscheidesystem
- ▶ Einzigartiger verschließbarer Kabelhaken
- ▶ Ausblasfunktion



Patentiertes Wasser-Abscheidesystem.



Durch den Drall am Einlassstutzen wird der Sprühnebel an der Behälterwand abgeschleudert. Zusätzliche Filterstoffe sind nicht mehr notwendig. Die zuverlässige Schwimmerabschaltung reagiert selbst bei extremer Schaumbildung. Seitliche Kühl-Luftschlitze sorgen für konsequente Trennung von Kühl- und Prozessluft.



Zykloneinsatz zum Nasssaugen.



HEPA 13 Feinstaub-Filterpatrone zum Trockensaugen.

KETOS 56/2 E

- ▶ 55 Liter Behältervolumen
- ▶ Massiver Edelstahlbehälter
- ▶ Entleerung per Kippfunktion oder Schmutzwasser-Ablassschlauch



KETOS 81/2 K

- ▶ 80 Liter Behältervolumen
- ▶ Behälter aus strapazierfähigem Kunststoff
- ▶ Entleerung des Schmutzwassers per Schmutzwasser-Ablassschlauch
- ▶ Restlose Schmutzwasserentleerung



Zusatzausstattung KETOS 56/2 E



Der KETOS kann wahlweise gekippt oder komfortabel über den Schmutzwasser-Ablassschlauch entleert werden.



Optional für den Ketos 56/2 E
Die 650 mm Fahrbahndüse lässt sich bequem per Fußpedal von der Rückseite des Saugers aus bedienen.
Art.-Nr. 102010

Abb. mit optionaler Metallbodendüse.
Art.-Nr. 102051



Zusatzausstattung KETOS 81/2 K

Schmutzwasser-Ablassschlauch zum bequemen, restlosen Entleeren des Behälters.



	Art.-Nr.	CH	DE
KETOS 56/2 E	112005		112001
KETOS 81/2 K	112006		112002

Edelstahl-Saugrohre 2 x 0,5 m, ø 38 mm,
Saugschlauch 3 m, Fugendüse und Rundpinsel,
Nassbodendüse 450 mm, Trockenbodendüse 450 mm,
HEPA 13 Feinstaub-Filterpatrone, Vliesfiltertüte,
Zykloneinsatz, Netzkabel 10 m, schwarz

Zubehör



Extrem robuste Metallbodendüse 450 mm.
Art.-Nr. 102051



Saugschlauch, 3 m antistatisch.
Art.-Nr. 102116



Vliesfiltertüte.
Art.-Nr. 102031



Gummilippen 450 mm.
Art.-Nr. 101026

TECHNISCHE DATEN	Ketos 56/2 E	Ketos 81/2 K
Netzspannung	220-240 V / 50 Hz	
Leistung	2600 W	
Anzahl Turbinen	2	
Schalldruckpegel	69 LpA [dB]	
Volumenstrom	2 x 70 Liter / Sek.	
Max. Unterdruck	300 mbar	
Behältermaterial	Edelstahl	Kunststoff
Behältervolumen	55 Liter (brutto)	80 Liter (brutto)
Länge Netzkabel	10 m	
Saugschlauchlänge	3 m	
Saugschlauch-ø	38 mm	
Saugrohr-ø	38 mm	
Gerätgewicht	21 kg	20,6 kg
Abmessungen (L x B x H)	47 x 54 x 90 cm	62 x 45 x 98 cm

AUSSTATTUNG		Ketos 56	Ketos 81
Edelstahl-Saugrohr, einzeln	102018	●	
Saugschlauch 3,0 m	102013	●	
Nassbodendüse 450 mm	102124	●	
Trockenbodendüse 450 mm	102125	●	
Fugendüse	102016	●	
Rundpinsel	102017	●	
HEPA 13 Feinstaub-Filterpatrone	109058	●	
Vliesfiltertüte (5 Stück)	102031	●	
Zykloneinsatz	109057	●	
Netzkabel 10 m, schwarz	112135	●	
Netzkabel 10 m, schwarz (CH)	109103	●	

ZUBEHÖRÜBERSICHT siehe Seite 78-79 und 108-109.

N 51/1 KPS

Leistungsstarker Pumpsauger mit extrem hohem Fördervolumen.



Anwendungsbeispiel:
Flachdachsaniierung

Eignung

Abpumpen von Wasser nach Hochwasser, Brandsanierung, Leitungsschäden, Flachdachsaniierung, Teich- oder Poolreinigung und andere Reinigungsaufgaben.

Der N 51/1 KPS mit 50 Liter Behältervolumen ist ideal für den harten, professionellen Einsatz geeignet. Die integrierte Pumpe mit einer Förderleistung von bis zu 14.000 Litern pro Stunde kann direkt an der Steckdose des Saugers eingesteckt werden. Ein Filternetz hält Blätter, Holz und kleinere Gegenstände im Behälter zurück und verhindert, dass die Pumpe verstopft. Das Filternetz kann bequem mittels robustem Reißverschluss entleert werden. Das Abwasser wird kontinuierlich über den mitgelieferten 10 m Schmutzwasserschlauch aus dem Gerätebehälter geleitet. Der C-Rohr Anschluss des Abwasserschlauches hat Standardmaß und passt auch für Feuerwehr- und THW-Schläuche.

Der N 51/1 KPS kann auch im reinen Nasssaugerbetrieb verwendet werden und erreicht mit 230 mbar eine hervorragende Saugleistung.

Merkmale

- Besonders robuster Behälter aus schlagfestem Kunststoff
- Leistungsstarke Pumpe mit bis zu 14.000 L/h Förderleistung
- Separates Filternetz für Grobpartikel
- 10 m Schmutzwasserschlauch mit C-Rohr Anschluss
- Auch für reinen Saugerbetrieb geeignet



Die leistungsstarke Pumpe im Inneren des Saugers hat eine Förderleistung von bis zu 14.000 Liter Schmutzwasser pro Stunde.



Die 360 mm breite Nassbodendüse im Einsatz auf dem Flachdach.



C-Rohr Anschluss für 10 Meter Schmutzwasserschlauch, passend für z.B. Feuerwehr- und THW-Schläuche.



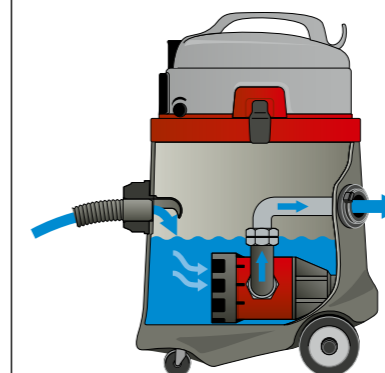
Das Filternetz, mit Reißverschluss zum Entleeren, schützt die Pumpe vor Blättern und anderen Grobpartikeln.



Hohe Sicherheit durch den serienmäßigen Personenschalter.

TECHNISCHE DATEN

Netzspannung	220-240 V / 50 Hz
Gesamtleistung	2200 W
Leistungsaufnahme Sauger	1300 W
Pumpen Leistung	900 W
Schalldruckpegel	70 LpA [dB]
Max. Unterdruck	230 mbar
Volumenstrom	70 Liter / Sek.
Förderleistung	14.000 Liter / h
Max. Förderhöhe (Pumpe)	9 m
Behältermaterial	Kunststoff
Behälterinhalt	50 Liter (brutto)
Abwasseranschluss	C-Rohr
Schlauchlänge Sauger	6 m
Schlauchlänge Abwasser	10 m
Saugschlauch-ø	38 mm
Saugrohr-ø	38 mm
Korndurchlass	20 mm
Kabellänge	7,5 m
Gewicht	15 kg
Abmessungen (L x B x H)	50 x 44 x 65 cm



Funktionsprinzip:

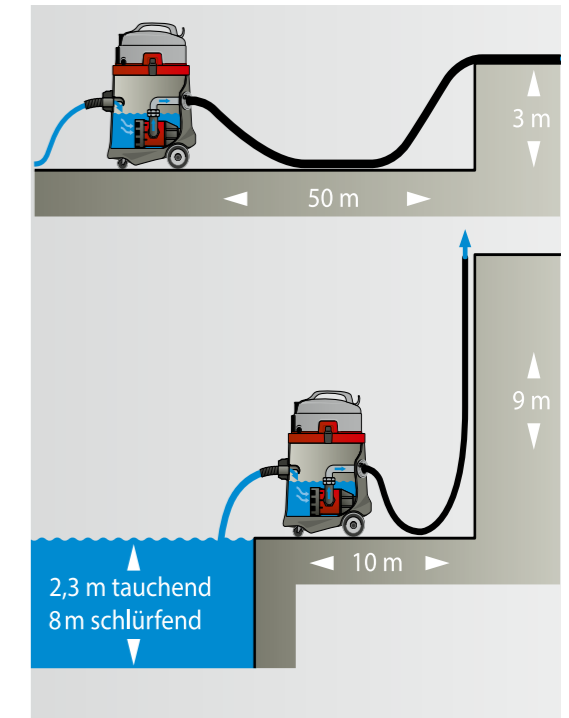
Wasser wird durch den Schlauch des Saugers angesaugt. Die integrierte Schmutzwasserpumpe fördert das gesammelte Wasser sofort durch den hinten am Gerät angebrachten C-Rohr-Anschluss weiter.



Die glasklare Teichdüse eignet sich sowohl zur Poolreinigung als auch zur Beseitigung von Wassereintrich bei Hochwasser.

	Art.-Nr.	CH	DE
N 51/1 KPS	110008		110003
Kunststoffsaugrohre 4 x 0,5 m, ø 38 mm, Saugschlauch 6 m, Schmutzwasserschlauch 10 m, integrierte Schmutzwasserpumpe, Filternetz mit Reißverschluss, Teichdüse, Fugendüse, Nassbodendüse 360 mm, 10 m Netzkabel inkl. FI Schutzschalter			
STANDARDZUBEHÖR:			
Kunststoffsaugrohr einzeln			110047
Teichdüse			110052
Fugendüse			102016
Filternetz			110048
Saugschlauch 7 m			110049
Schmutzwasser-/Verlängerungsschlauch 10 m			110053
Netzkabel 10 m, schwarz inkl. FI Schutzschalter			110072
Nassbodendüse 360 mm			109114

ZUBEHÖRÜBERSICHT siehe Seite 110.



Heros Feuerwehrsauger

Kraftvoll, kompakt und auf dem neuesten Stand der Technik.

Eignung

Abpumpen von Wasser nach Hochwasser, Brandsanierung, Leitungsschäden, Flachdachsanieung, Teich- oder Poolreinigung und andere Reinigungsaufgaben.

Dieser moderne Profi-Pumpsauger ist speziell für Feuerwehren und THW konzipiert und für Dauereinsätze bei Hochwasser und Überschwemmungen aller Art gerüstet. Verunreinigtes Schmutzwasser, Schlamm, Steine, Gehölz sowie sonstige nicht brennbare Fest- und Schwebstoffe können effizient aufgesaugt werden.

Vollausgestattet mit einem Aktionsradius von 18 Metern liegt das Augenmerk auf höchster Sicherheit und Leistung. So verfügt der Heros serienmäßig über einen IP68 Stecker mit Bajonett-Überwurfring und Schutzkappe, Personenschutzschalter sowie eine IP 54 Steckdose.

Der schlagfeste und kompakte Kunststoffbehälter ermöglicht eine optimale Mobilität bei einem niedrigen Gesamtgewicht von nur 19 kg. Weitere serienmäßige Ausstattung wie die separat zuschaltbare Pumpe, massive gummierte Räder mit praktischen Feststellbremsen und die feuerwehrkonforme Storzkupplung garantieren einen zuverlässigen Partner an Ihrer Seite.

TECHNISCHE DATEN

Netzspannung	220-240 V / 50 Hz
Gesamtleistung	2200 W
Leistungsaufnahme Sauger	1300 W
Pumpen Leistung	900 W
Schalldruckpegel	70 LpA [dB]
Ansaugleistung	150 L/min
Max. Unterdruck	230 mbar
Volumenstrom	70 L/Sek.
Förderleistung	14.000 L/h
Max. Förderhöhe (Pumpe)	9 m
Behältermaterial	Kunststoff
Behälterinhalt	45 Liter (brutto)
Abwasseranschluss	C-Rohr
Schlauchlänge Sauger	6 m
Schlauchlänge Abwasser	10 m
Saugschlauch-ø	38 mm
Saugrohr-ø	38 mm
Korndurchlass	20 mm
Kabellänge	10 m
Gewicht	19 kg
Abmessungen (L x B x H)	49 x 44 x 77 cm



- ① Schmutzwasser-Ablassschlauch zur restlosen Entleerung des Behälters.
- ② Die Feststellbremse verhindert ein ungewolltes Wegrollen des Saugers.
- ③ Stabiles Chassis aus schlagzähem Kunststoff mit abnehmbarem Schubbügel.



Serienmäßige Metallbodendüse 450 mm aus extrem robustem Alu-Druckguss inkl. verstellbaren Laufrollen zur Einstellung der Bodenfreiheit.

Art.-Nr. 102051



	Art.-Nr.	CH	DE
HEROS		113004	113001
Edelstahlsaugrohre 2 x 0,5 m, ø 38 mm, Saugschlauch 7 m, Schmutzwasserschlauch 10 m, integrierte Schmutzwasserpumpe, Filternetz mit Reißverschluss, Fugendüse 240 mm, Metallbodendüse 450 mm, Netzkabel inkl. FI Schutzschalter + IP68 10 m			
STANDARDZUBEHÖR:			
Edelstahlsaugrohr einzeln			102018
Metallbodendüse 450 mm			102051
Fugendüse			102016
Filternetz			110048
Saugschlauch 7 m			110049
Schmutzwasser-/Verlängerungsschlauch 10 m			110053
Netzkabel inkl. FI Schutzschalter + IP68 10 m			113104

ZUBEHÖRÜBERSICHT siehe Seite 110.



Die leistungsstarke Pumpe im Inneren des Saugers hat eine Förderleistung von bis zu 14.000 Liter Schmutzwasser pro Stunde.



Serienmäßiger 10 Meter Schmutzwasserschlauch mit Aluminium C-Kupplung am Behälter für Feuerwehr- und THW-Schläuche.



Das Filternetz, mit Reißverschluss zum Entleeren, dient als Vorfilter für grobe Partikel.
Art.-Nr. 110048



Serienmäßige Fugendüse.
Art.-Nr. 102016

Serienmäßige Sicherheit:

- ① IP 54 Steckdose.
- ② IP 68 Stecker mit Bajonett-Überwurfring und Schutzkappe.
- ③ FI-Personenschutzschalter.
- ④ HOZRN-F Gummi-Leitung



CRAFTIX-Reihe

Maximaler Gesundheitsschutz bei gefährlichen Stäuben.

Die neuen zertifizierten Sicherheitssauger von SPRINTUS für die Staubklassen L, M und H sowie Asbest saugen dort ab, wo gesundheitsgefährdender Staub entsteht. Direkt am Elektrowerkzeug. Und das mit automatischer Filterreinigung bei konstant hoher Saugleistung.



BG BAU
Förderung
bis zu 375€*



Gute Gründe für eine effiziente Staubbekämpfung.





Wo mit Elektrowerkzeugen gearbeitet wird, entsteht oft Staub. Nicht irgendein Staub, sondern gesundheitsgefährdender Feinstaub. Dieser sollte am besten direkt dort abgesaugt werden, wo er entsteht. Nämlich unmittelbar am Elektrowerkzeug.

Genau dafür sind die robusten SPRINTUS Sicherheitssauger konzipiert. Ob auf der Baustelle oder in der Werkstatt, sie saugen bei konstant hoher Saugleistung gesundheitsgefährdende Stäube ein, bevor sie die Atemluft belasten. Insbesondere Feinstäube verbleiben lange in der Atemluft und können tief in das Lungengewebe eindringen. Dies kann zu Asthma und weiteren chronischen Lungenerkrankungen führen. Aus diesem Grund schreibt auch der Gesetzgeber den Einsatz von zertifizierten Sicherheitssaugern auf der Baustelle vor. Mit den CraftiX Sicherheitssaugern schützen Sie den Anwender vor diesen Risiken. So können Säge-, Bohr-, Trenn-, Fräs- und Schleifarbeiten ohne Bedenken effizient und sicher durchgeführt werden.



Ihre Anwendung ist entscheidend.

Welche Art von Sicherheitssauger eignet sich für Ihre Anwendung? Antwort auf diese Frage liefern die Staubklassen. Nach ihnen werden Materialien und ihre Stäube eingestuft und Maschinen zertifiziert, denn die Sauger erfüllen entsprechende Anforderungen bei der Staubbekämpfung.

Staubklasse*	Max. Durchlassgrad	Geeignet für	Entsorgung
L 	≤ 1,0%	Stäube mit AGW**-Werten > 1mg/m ³ Hausstaub, Erde, Kalk	-
M 	< 0,1%	Stäube mit AGW**-Werten ≥ 0,1mg/m ³ Holz, Spachtel, Füller und Lack, Gips, Zement, Beton, Fliesenkleber, Farben wie Latex- und Öl-Farben, quarzhaltige Materialien wie Sand und Kiesel	Staubarm
H 	< 0,005%	Stäube mit AGW**-Werten < 0,1mg/m ³ Krebserregende Stäube, Stäube mit Krankheitserregern, Stäube mit Bakterien	Staubfrei
 Zusatzanforderung Asbest	< 0,005% mit Asbestzulassung gemäß TRGS 519 für Deutschland	Stäube mit AGW**-Werten < 0,1mg/m ³ Asbest	Staubfrei

*nach Norm: IEC/EN 60335-2-69

**Arbeitsplatzgrenzwert

Die Tabelle gibt Aufschluss über den maximalen Durchlassgrad eines geprüften Saugers sowie den gesetzlichen Arbeitsplatzgrenzwert der Stäube. Stäube der Staubklasse L werden als nur leicht gefährlich, die der Staubklasse M als gefährlich und die der Staubklasse H als hochgefährlich eingestuft. Bei der Entsorgung von L-Stäuben sind keine besonderen Vorschriften zu beachten. M-Stäube hingegen müssen staubarm und H- sowie asbesthaltige Stäube staubfrei entsorgt werden. Je nach Staubklasse empfiehlt sich der Einsatz von Vliesfiltertüten (Art.-Nr. 102031) bzw. von speziellen PE Entsorgungsbeuteln (Art.-Nr. 118138) und PE Entsorgungsbeuteln Asbest (Art.-Nr. 118169) für eine staubfreie Entsorgung.

Die SPriNTUS Sicherheitssauger im Überblick.

Für eine effiziente Bekämpfung von Stäuben der Staubklassen L, M und H inklusive Asbest bieten wir Ihnen die CraftiX Modellreihe mit insgesamt sechs Sicherheitssaugern. In allen Staubklassen haben Sie jeweils die Wahl zwischen einem Modell mit 35 Liter und 50 Liter Behältervolumen.



- Für Stäube der Staubklasse L (siehe Seite 69)
- Antistatik-Vorbereitung, um optional einen Antistatikschlauch (Art.-Nr. 118143) anzuschließen und elektrostatische Aufladungen zu verhindern
- Patentierter HEPA 13 Patronenfilter

Mit den CraftiX Modellen sorgen Sie für einen maximalen Gesundheitsschutz des Anwenders. Die effiziente Filterabreinigung sorgt für einen dauerhaft freien Filter bei konstant hoher Saugkraft. Dadurch sparen Sie Zeit und Kosten, denn die Filterabreinigung erfolgt automatisch ohne Saugstrom- und Leistungsunterbrechung, selbst bei extremen Feinstaubmengen.



- Für Stäube der Staubklasse L, M und H sowie asbesthaltige Stäube (siehe Seite 69)
- Serienmäßige Antistatik-Ausstattung zum Absaugen großer Mengen Feinstaub
- Patentierter HEPA 14 Patronenfilter
- Warneinrichtung zur Überwachung der Saugleistung mit akustischem und optischem Warnsignal
- Asbestzulassung gemäß TRGS 519 für Deutschland

BG BAU Förderung bis zu 375€

BG BAU Förderung bis zu 375€

- Für Stäube der Staubklasse L und M (siehe Seite 69)
- Serienmäßige Antistatik-Ausstattung zum Absaugen großer Mengen Feinstaub
- Patentierter HEPA 13 Patronenfilter
- Warneinrichtung zur Überwachung der Saugleistung mit akustischem und optischem Warnsignal

BG BAU Förderung bis zu 375€*

*Bie BG BAU-Förderung bezieht sich auf die Sicherheitssauger der Staubklasse M & H und richtet sich ausschließlich an BG BAU-Mitglieder in Deutschland.

Sie kaufen einen SPriNTUS Sicherheitssauger der Staubklasse M & H.

Sie füllen den Förderantrag aus und reichen diesen zusammen mit Ihrer Rechnung bei der BG BAU ein.


Nach der Genehmigung des Förderantrags erhalten Sie die Rückerstattung von der BG BAU.

Die Berufsgenossenschaft der Bauwirtschaft unterstützt ihre Mitglieder beim Kauf eines SPriNTUS Sicherheitssaugers der **Staubklasse M & H** mit der Übernahme von bis zu **375 Euro** bzw. maximal **50 Prozent** des Netto-rechnungspreises.


Hier gehts direkt zum Förderantrag!

Weitere Informationen erhalten Sie auf www.bgbau.de

Patentierte Filterabreinigung.



Der Umgang mit gesundheitsgefährdenden Stäuben erfordert innovative Produktentwicklungen. Das Herzstück des CraftiX bildet der patentierte HEPA 13 (Staubklasse L, M) bzw. HEPA 14 (Staubklasse H) Patronenfilter.



Er besteht aus zwei voneinander unabhängigen Filterkammern, die nacheinander abgereinigt werden. Saugstrom und Saugleistung bleiben dadurch auch während der Abreinigung auf konstant hohem Niveau, was eine permanente Absaugung garantiert.



Die Filterabreinigung erfolgt durch Luftrückspülung und sorgt dank des patentierten Patronenfilters dafür, dass die feinen Poren des Filters rückstandslos von Staub befreit werden. Die Wartung und Reinigung des Filters entfällt und Sie sparen Zeit und Kosten.



Die Abreinigung beider Filterkammern findet automatisch alle 45 Sekunden statt. Sie erfolgt überdurchschnittlich leise und ist damit besonders anwenderfreundlich.

Entdecken Sie unser professionelles **CRAFTIX** Produktvideo auf **YouTube**



FILM AB!



CraftiX Vorteile auf einen Blick.

Ob Sie sich für einen SPRINTUS Sicherheitssauger der Staubklasse L, M oder H entscheiden, alle sechs Modelle verfügen über diese innovativen Features.

Praktische Kabelhaken für einen komfortablen Transport.

Ebene Oberfläche am Motorkopf mit versenkbarem Tragegriff zum Montieren der optionalen Adapterplatte für Werkzeugkoffer. Art.-Nr. 118150

Leicht zu reinigender Ausblasfilter.

Einstellbarer, klappbarer Schiebebügel für einen einfachen Transport.

Integrierter Werkzeugschlüssel für Filterwechsel. Art.-Nr. 118124

Parkposition für extra breite Bodendüse. Art.-Nr. 102125

Patentierter Patronenfilter. HEPA 13 (Staubklasse L, M). Art.-Nr. 118100
HEPA 14 (Staubklasse H inklusive Asbest). Art.-Nr. 118166



Robuste, umlaufende Stoßkanten.

Feststellbremsen verhindern ein ungewolltes Wegrollen des Saugers.

Maxi-Fahrwerk mit extragroßen, baustellentauglichen Rädern Ø 180 mm und Lenkrollen Ø 100 mm.

Staubdicht verschließbarer Anschlussstutzen für einen staubfreien Transport.

Elektrowerkzeugadapter zum Anschließen von Elektrowerkzeugen mit Absaugvorrichtungen verschiedener Durchmesser.

Ø 21 / 25 / 32 mm Art.-Nr. 118122

Ø 35 mm Art.-Nr. 118139

Handgriff für ergonomisches Tragen.

63,5 cm (35 Liter)
77,0 cm (50 Liter)

54 cm 39 cm

Warneinrichtung und Bedienelemente.

Bei den vier CraftiX Modellen der Staubklassen M und H inklusive Asbest wird die Saugleistung durch eine Warneinrichtung überwacht. Nach Einstellung des kleinsten verwendeten Durchmessers im Sauggeschirr wird der Anwender bei Unterschreitung des zulässigen Volumenstroms durch ein akustisches und optisches Signal gewarnt. So wird eine erhöhte Staubbelastung der Atemluft vermieden.

Das Elektrowerkzeug kann dank der integrierten Steckdose direkt am Sauger eingesteckt werden. Durch die Ein- und Ausschaltautomatik wird der Sauger automatisch gestartet bzw. mit einem Nachlauf von fünf Sekunden gestoppt.



CRAFTIX 35 M/H + 50 M/H

- 1 Wahlschalter Schlauchdurchmesser.
- 2 Hohe Sicherheit durch Warn-LED und akustischem Warnsignal.

CRAFTIX 35 M/L/H + 50 M/L/H

- 3 Ein-/Aus Taster automatische Filterabreinigung.
- 4 Standardbetrieb mit stufenloser Leistungsregulierung.
- 5 Automatikbetrieb mit angeschlossenem Elektrowerkzeug und stufenloser Leistungsregulierung.
- 6 Steckdose für Elektrowerkzeuge bis max. 2200 Watt.
- 7 Individualisierung durch Logodruck.



CraftiX Modellvergleich

TECHNISCHE DATEN	35 L	35 M	35 H	50 L	50 M	50 H
Netzspannung	220-240 V / 50-60 Hz					
Leistung	1200 W					
Schalldruckpegel	LpA 74 dB(A)					
Max. Unterdruck	250 hPa / mbar					
Volumenstrom	74 Liter / Sek.					
Behältermaterial	Kunststoff					
Behältervolumen	35 Liter (brutto)			50 Liter (brutto)		
Länge Netzkabel	10 m					
Saugschlauch Ø 35 mm	5 m					
Saugschlauch Ø 38 mm	-	2,5 m	2,5 m	-	2,5 m	2,5 m
Saugrohr Ø 38 mm	✓	✓	✓	✓	✓	✓
Gerätegewicht	16 kg			19,5 kg		
Abmessungen (L x B x H)	54 x 39 x 63,5 cm			54 x 39 x 77 cm		

Ausstattung	35 L	35 M	35 H	50 L	50 M	50 H
Edelstahl-Saugrohre, 2 x 0,5 m	●	●	●	●	●	●
Trockenbodendüse 450 mm	●	●	●	●	●	●
Fugendüse	●	●	●	●	●	●
Rundpinsel	●	●	●	●	●	●
HEPA 13 Patronenfilter	●	●	-	●	●	-
HEPA 14 Patronenfilter	○	○	●	○	○	●
Elektrowerkzeugadapter Ø 35 mm	●	●	●	●	●	●
Elektrowerkzeugadapter Ø 21, 25, 32 mm	●	●	●	●	●	●
Elektrowerkzeugadapter Ø 38 mm	○	○	○	○	○	○
Vliesfiltertüte	●	●	●	●	●	●
Entsorgungsbeutel	○	●	●	○	○	●
Wahlschalter Schlauch Ø	-	●	●	-	●	●
Akustisches Warnsignal	-	●	●	-	●	●
Warn-LED	-	●	●	-	●	●
Saugschlauch 5 m antistatisch, ölbeständig	○	●	●	○	●	●
Saugschlauch 5 m	●	-	-	●	-	-
Saugschlauch 3 m antistatisch, ölbeständig	○	●	●	○	●	●

● Serienausstattung ○ optional ZUBEHÖRÜBERSICHT siehe Seite 78-79 und 108-109.



Art.-Nr. CH DE

CRAFTIX 35 L 118002 118001
CRAFTIX 50 L 118016 118015

Edelstahl-Saugrohre 2 x 0,5 m mit Ø 38 mm,
 Saugschlauch 5 m mit Ø 35 mm, Fugendüse, Rundpinsel,
 Trockenbodendüse 450 mm, HEPA 13 Patronenfilter,
 Vliesfiltertüte, Gummi-Netzkabel: H07RNF, 10 m, schwarz,
 Elektrowerkzeugadapter Ø 21 / 25 / 32 / 35 mm

Art.-Nr. CH DE

CRAFTIX 35 M 118031 118030
CRAFTIX 50 M 118046 118045

CRAFTIX 35 H 118061 118060
CRAFTIX 50 H 118076 118075

Edelstahl-Saugrohre 2 x 0,5 m mit Ø 38 mm,
 antistatischer und ölbeständiger Saugschlauch 5 m mit Ø 35 mm,
 antistatischer und ölbeständiger Saugschlauch 2,5 m mit Ø 38 mm,
 Fugendüse, Rundpinsel, Trockenbodendüse 450 mm,
 Vliesfiltertüte, Elektrowerkzeugadapter Ø 21 / 25 / 32 / 35 mm
 Entsorgungsbeutel, Gummi-Netzkabel: H07RNF, 10 m, schwarz,
 HEPA 13 Patronenfilter (35 / 50 L+M)
 HEPA 14 Patronenfilter (35 / 50 H)

STANDARDZUBEHÖR:

Edelstahl-Saugrohr einzeln	102018
Saugschlauch 5 m, antistatisch, ölbeständig (35 / 50 M)	118143
Saugschlauch 3 m, antistatisch, ölbeständig (35 / 50 M)	102116
Trockenbodendüse 450 mm	102125
Fugendüse	102016
Rundpinsel	102017
HEPA 13 Patronenfilter (35 / 50 L+M)	118100
HEPA 14 Patronenfilter (35 / 50 H)	118166
Gummi-Netzkabel: H07RNF, 10 m, schwarz, 118151	118110
Werkzeugschlüssel für Filterwechsel	118124
Elektrowerkzeugadapter Ø 21 / 25 / 32 mm	118122
Elektrowerkzeugadapter Ø 35 mm	118139
Elektrowerkzeugadapter Ø 38 mm	118141

OPTIONALES ZUBEHÖR:

Adapterplatte für Werkzeugkoffer	118150
Vliesfiltertüten (5 Stück)	102031
Entsorgungsbeutel (5 Stück)	118138
Entsorgungsbeutel Asbest (5 Stück)	118169
Nassbodendüse 450 mm	102124
Gummilippen Set 450mm	102126
Handgriff, antistatisch	118115
Bürststreifen Set 450mm für 102125	102127

Vliesfiltertüten (5 Stück). Art.-Nr. 102031
 Entsorgungsbeutel (5 Stück). Art.-Nr. 118138



Entsorgungsbeutel Asbest (5 Stück). Art.-Nr. 118169



Grenzenlose Individualisierung.



Mit Ihrem persönlichen Logoschild ist Ihre Marke überall sichtbar. Sie steigern nicht nur Ihre Markenbekanntheit, sondern können Geräte auch mit Inventarnummern kennzeichnen oder einzelnen Anwendern zuweisen.



Adapterplatte für Werkzeugkoffer.

Mit nur einer einzigen Adapterplatte von SPRINTUS können Sie Werkzeugkoffer aller gängigen Hersteller auf dem CraftiX anbringen (Systainer, metaBOX, L-Boxx, Tstak Box, MAKPAC). Die optionale Adapterplatte ist werkzeuglos auf dem Saugkopf montier- und arretierbar und sorgt für einen sicheren Transport der Werkzeugboxen. Trotz montiertem Werkzeugkoffer sind alle Bedienelemente und Zubehörsteckplätze uneingeschränkt nutzbar.

Optionale Adapterplatte.
Art.-Nr. 118150



Systainer*



Tstak Box*



L-Boxx*



metaBOX*



MAKPAC*



*Boxen nicht im Lieferumfang enthalten



Ihre Vorteile auf einen Blick.

- Konstant hohe Saugkraft auch während der automatischen Filterabreinigung
- Patentierter Patronenfilter mit zwei voneinander unabhängigen Filterkammern
- Sehr leise automatische Abreinigung beider Filterkammern alle 45 Sekunden
- Große Zubehörausstattung und Zubehöraufbewahrung direkt am Gerät
- Nur eine einzige Adapterplatte zur Anbringung aller gängigen Werkzeugkoffer auf dem CraftiX
- Grenzenlose Individualisierung mit Ihrem persönlichen Logoschild
- Extrem hoher BG BAU-Förderbetrag von bis zu 375 € (siehe Seite 70)



Nass-/Trockensauger Saugdüsen

Saugdüsen Ø 32 mm



Turbobürste 284 mm.
Art.-Nr. 106012



Hartbodendüse 360 mm.
Art.-Nr. 111202



Kombidüse 306 mm (Metallboden).
Art.-Nr. 111307



Kombidüse 280 mm.
Art.-Nr. 114114



Flachbodendüse 280 mm.
Art.-Nr. 119126



Flexible Fugendüse 600 mm.
Art.-Nr. 111203



Nassbodendüse 360 mm.
Art.-Nr. 101106



Parkettbürste Rosshaar 360 mm.
Art.-Nr. 111207



Fugendüse 240 mm.
Art.-Nr. 101023

Bürststreifen und Gummilippen



Bürststreifen-Set 360 mm
für Hartbodendüse 111202.
Art.-Nr. 101100



Rosshaarstreifen-Set 360 mm
für Parkettbürste 111207.
Art.-Nr. 101104



Bürststreifen-Set 450 mm
für Hartbodendüse 102125.
Art.-Nr. 102127



Ersatzgummilippe 360 mm einzeln
für Nassbodendüsen 101106, 109114
Art.-Nr. 101101



Gummileisten-Set 450 mm
für Nassbodendüse 102124.
Art.-Nr. 102126

Saugdüsen Ø 38 mm



Nassbodendüse 400 mm.
Art.-Nr. 102109



Nassbodendüse 450 mm mit Parkhaken.
Art.-Nr. 102124



Hartbodendüse 450 mm mit Parkhaken.
Art.-Nr. 102125



Hartbodendüse 360 mm mit Parkhaken.
Art.-Nr. 109071



Nassbodendüse 360 mm mit Parkhaken.
Art.-Nr. 109114



Kombidüse 307 mm mit Parkhaken.
Art.-Nr. 109084



Bodendüse Metall 450 mm.
Art.-Nr. 102051



Fugendüse 240 mm.
Art.-Nr. 102016



Fahrbahndüse.
Art.-Nr. 102010, 103010

Übersicht

Beschreibung	Ø Größe	Art.-Nr.	ARTOS	WATERKING	WATERKING XL	N 55/2 E	N 77/3 E	N 80/2 K	Ketos N 56/2 E	Ketos N 81/2 K	CRAFTIX
--------------	---------	----------	-------	-----------	--------------	----------	----------	----------	----------------	----------------	---------

Saugdüsen

Nassbodendüse 360 mm mit Parkhaken	32 mm	101106	■								
Hartbodendüse 360 mm mit Parkhaken	32 mm	111202	□								
Kombidüse 270 mm	32 mm	106027	□								
Kombidüse 306 mm	32 mm	111307	□								
Turbobürste 284 mm	32 mm	106012	□								
Turbopolsterdüse	32 mm	111190	□								
2in1 Polsterdüse 115 mm	32 mm	117294	□								
Rundpinsel	32 mm	101024	■								
Fugendüse 240 mm	32 mm	101023	■								
Flexible Fugendüse 600 mm	32 mm	111203	□								
Flachbodendüse 280 mm	32 mm	119126	□								
Nassbodendüse 360 mm mit Parkhaken	38 mm	109114		■	□	□	□	□	□	□	□
Hartbodendüse 360 mm mit Parkhaken	38 mm	109071		■	□	□	□	□	□	□	□
Nassbodendüse 400 mm	38 mm	102109		□	□	□	□	□	□	□	□
Nassbodendüse 450 mm mit Parkhaken	38 mm	102124		□	■	■	■	■	■	■	□
Hartbodendüse 450 mm mit Parkhaken	38 mm	102125		□	■	■	■	■	■	■	■
Kombidüse 307 mm mit Parkhaken	38 mm	109084		□	□	□	□	□	□	□	□
Bodendüse Metall 450 mm	38 mm	102051		□	□	□	□	□	□	□	□
Rundpinsel	38 mm	102017		■	■	■	■	■	■	■	■
Fugendüse 240 mm	38 mm	102016		■	■	■	■	■	■	■	■
Fahrbahndüse 650 mm	38 mm	102010				□					
Fahrbahndüse 650 mm	38 mm	103010					□				

Bürstleisten und Gummilippen

Bürstleisten-Set 360 mm für 111202	101100	□	□								
Ersatzgummilippe 360 mm einzeln für Nassbodendüsen 101106, 109114	101101	□	□								
Bürststreifen-Set 450 mm für 102119	102114		□	□	□	□	□	□	□	□	□
Gummileisten-Set 450 mm für Nassbodendüse 102118	102115		□	□	□	□	□	□	□	□	□
Bürststreifen-Set 450 mm für 102125	102127		□	□	□	□	□	□	□	□	□
Gummileisten-Set 450 mm für Nassbodendüse 102124	102126		□	□	□	□	□	□	□	□	□

■ im Lieferumfang enthalten □ Sonderzubehör

EM17 EVO

Neues Design. Neue Laufruhe. Voll ausgestattet.

Eignung

Intensivreinigung aller Bodenbeläge sowie leichte Polierarbeiten.

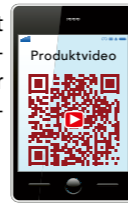
Die EM 17 EVO ist mit ihrem robusten Planetengetriebe für den harten, täglichen Einsatz wie geschaffen.

Der 10 Liter Frischwassertank sorgt für komfortables, schnelles Arbeiten. Durch den werkzeuglosen Scheibenwechsel lässt sich die EM 17 EVO ohne lange Wartezeiten für alle Untergründe umrüsten.

In Kombination mit dem Queen Bonnet Pad lassen sich einzigartige Reinigungsergebnisse auf Teppichböden erzielen.

Für optimale Ergebnisse bei starker, hartnäckiger Ver-

schmutzung lässt sich das Gerätegewicht mit dem optionalen 14 kg Zusatzgewicht erhöhen. Durch die großen gummierten Räder hinterlässt die Maschine selbst auf empfindlichen Untergründen keine Spuren.



Merkmale

- Robustes Planetengetriebe
- Integrierter 10 Liter Frischwassertank
- Werkzeugloser Bürsten- und Scheibenwechsel



Zubehör



Queen Bonnet Pad, erzielt auf Teppich und Teppichböden beste Reinigungsergebnisse.
Art.-Nr. 201009



Alle Bedienelemente sind am ergonomisch geformten Handgriff untergebracht.

Großer 10 Liter Frischwassertank.



Zusatzgewicht 14 kg.
Art.-Nr. 201068

TECHNISCHE DATEN

Netzspannung	220-240 V / 50 Hz
Leistung	1200 W
Schalldruckpegel	57 LpA [dB]
Bürstendrehzahl	154 U/Min.
Max. Scheibendurchmesser	17" / 432 mm
Durchmesser Treibteller	16-17"
Frischwasserbehälter	10 Liter
Gewicht	41 kg
Kabellänge	12 m



Pad-Treibteller.
Art.-Nr. 205122



Schrubbbürste.
Art.-Nr. 205121



Schamponierbürste.
Art.-Nr. 205120

Zubehör



Power Pad.
Art.-Nr. 201076



Duo Pad.
Art.-Nr. 201077

Art.-Nr. CH DE

EM 17 EVO 203002 203001

inkl. Frischwassertank 10 Liter, Schrubbbürste, Schamponierbürste, Pad-Treibteller, Netzkabel 12 m, signalrot

STANDARDZUBEHÖR:

Schamponierbürste 17"	205120
Schrubbbürste 17"	205121
Pad-Treibteller (16-17")	205122
Netzkabel 12 m	201079
Frischwassertank	203100

OPTIONALES ZUBEHÖR:

Pad weiß 17" (VE 5 Stk.)	201005
Pad rot 17" (VE 5 Stk.)	201006
Pad grün 17" (VE 5 Stk.)	201008
Pad schwarz 17" (VE 5 Stk.)	201007
Queen Bonnet Pad 17"	201009
Power Pad 17"	201076
Duo Pad 17"	201077
Zusatzgewicht (14 kg)	201068

ZUBEHÖRÜBERSICHT siehe Seite 100-103 und 110.

HERCULES

Kraftvolle, extrem robuste und laufuhige
Einscheibenmaschine.



Eignung

Intensivreinigung auf allen Hartflächen und
Teppich-
böden.



Mit der Hercules Einscheibenmaschine wurde
eine extrem laufuhige, robuste und einfach zu
bedienende Einscheibenmaschine in der oberen Mittelklasse
konzipiert.

Durch das große, anwenderfreundliche und ergonomische
Bedienelement ist die Maschine mühelos zu führen und eig-
net sich hervorragend für die intensive, regelmäßige Grund-
und Unterhaltsreinigung. Das kraftvolle, wartungsfreie
Stahlplanetengetriebe mit 175 U/Min. Antriebsleistung ver-
fügt jederzeit über ausreichend Leistungsreserven für eine
schnelle und gründliche Reinigung aller Hartböden sowie
zum Schamponieren von textilen Oberflächen. Durch das
hohe Eigengewicht von 48 kg, sowie den beiden optionalen
Zusatzgewichten von jeweils 14 kg, kann die Maschine jeder-
zeit flexibel zu einem Gesamtgewicht von bis zu 76 kg aufge-
rüstet werden. Optimale Voraussetzungen für die gründliche
Reinigung von hartnäckig verschmutzten Oberflächen.

Mit der Hercules gewinnen Sie einen langlebigen, zuverlässigen
und leistungsfähigen Allrounder für den flexiblen Ein-
satz auf allen Oberflächen zu einem hervorragenden Preis-
Leistungs-Verhältnis. Serienmäßig wird die Maschine bereits
mit dem kompletten Zubehör ausgeliefert, inklusive 12 Liter
Frischwassertank, Pad-Treibteller sowie jeweils einer Scham-
ponier- und Schrubbbürste.

Merkmale

- Wartungsfreies Stahlplanetengetriebe
- Integrierter 12 Liter Frischwassertank
- Werkzeugloser Bürsten- und Scheibenwechsel
- Robustes, ergonomisches Bedienelement

TECHNISCHE DATEN

Netzspannung	220-240 V / 50 Hz
Leistung	1500 W
Schalldruckpegel	54 LpA [dB]
Bürstendrehzahl	175 U/Min.
Max. Scheibendurchmesser	17" / 432 mm
Durchmesser Treibteller	16-17"
Frischwasserbehälter	12 Liter
Gewicht	48 kg
Kabellänge	12 m
Zusatzgewicht	14 kg



12 m
signalrotes
Kabel



Ergonomisches, stabiles
Griffelement mit robusten
Schaltern und integrier-
tem Knickschutz für das
Netz Kabel.



Komplette Mechanik aus
Metall. Teile, die mit Wasser
in Berührung kommen,
sind aus Messing gefertigt.



Hochwertige und robuste
Deichsel für optimales
Handling.



Schrubbbürste.
Art.-Nr. 205121

Schamponierbürste.
Art.-Nr. 205120



Pad-Treibteller.
Art.-Nr. 205122



Zubehör:

Scheibenpads für
jeden Untergrund
in verschiedenen
Härtegraden.



Power Pad.
Art.-Nr. 201076




Duo Pad.
Art.-Nr. 201077



Art.-Nr.	CH	DE
HERCULES	205003	205001
inkl. Frischwassertank 12 Liter, Schrubbbürste, Schamponierbürste, Pad-Treibteller, Netzkabel 12 m, signalrot		
HERCULES "Heavy duty"		205002
in Vollausrüstung inkl. 1 x Zusatzgewicht 14 kg. Das Gesamtgewicht der Maschine beträgt 62 kg.		
STANDARDZUBEHÖR:		
Schrubbbürste 17"		205121
Schamponierbürste 17"		205120
Pad-Treibteller (16-17")		205122
Frischwassertank		205105
Netzkabel 12 m	201079	201030
OPTIONALES ZUBEHÖR:		
Pad weiß 17" (VE 5 Stk.)		201005
Pad rot 17" (VE 5 Stk.)		201006
Pad grün 17" (VE 5 Stk.)		201008
Pad schwarz 17" (VE 5 Stk.)		201007
Queen Bonnet Pad 17"		201009
Power Pad 17"		201076
Duo Pad 17"		201077
Zusatzgewicht (14 kg)		205123
ZUBEHÖRÜBERSICHT siehe Seite 100-103 und 110.		

HERCULES DUO SPEED

Robuste Einscheibenmaschine mit zwei Arbeitsgeschwindigkeiten (180/360 Umdrehungen/Min.) für die effiziente, schnelle und kostengünstige Reinigung oder Politur.



Wahlweise mit 180/360 Umdrehungen/Min.

Zwei in Eins

Die Hercules Duo Speed vereint die Vorteile eines Langsam- und Schnellläufers in nur einem Gerät. Ausgestattet mit zwei Arbeitsgeschwindigkeiten stellt sie damit die perfekte Lösung für eine effiziente, schnelle und kostengünstige Reinigung sowie Politur dar.

Mit 180 U/Min eignet sich die robuste Einscheibenmaschine hervorragend für die Grundreinigung verschiedenster Bodenbeläge. Als Schnellläufer mit 360 U/Min hingegen dient sie der Kristallisation von Natursteinböden und Politur diverser Bodenbeläge.

Um zwischen dem einstufigen und zweistufigen Bereich zu wechseln, bedienen Sie lediglich einen Schalter am Motorkopf.

Die Hercules Duo Speed ist nicht nur extrem vielseitig einsetzbar, sondern bietet darüber hinaus alle Vorteile und Eigenschaften der bewährten Hercules, unserer besonders kraftvollen, robusten und lauf ruhigen Einscheibenmaschine.

Durch das große, anwenderfreundliche und ergonomische Bedienelement ist die Hercules Duo Speed einfach zu bedienen.

Die Hercules Duo Speed bietet optimale Voraussetzungen für die gründliche Reinigung von hartnäckig verschmutzten Oberflächen. Zudem gewinnen Sie mit der Hercules Duo Speed einen langlebigen, zuverlässigen und leistungsfähigen Allrounder für den flexiblen Einsatz auf allen Oberflächen zu einem hervorragenden Preis-Leistungs-Verhältnis. Serienmäßig wird die Maschine bereits mit dem kompletten Zubehör ausgeliefert, inklusive 12 Liter Frischwassertank, Pad-Treibteller sowie jeweils einer Schamponier- und Schrubbbürste.

TECHNISCHE DATEN

Netzspannung	220-240 V / 50 Hz
Leistung	1500 W / 1000 W
Schalldruckpegel	54 LpA [dB]
Bürstendrehzahl	180 / 360 U/Min
Max. Scheibendurchmesser	17" / 432 mm
Durchmesser Treibteller	16-17"
Frischwasserbehälter	12 Liter
Gewicht	48 kg
Kabellänge	12 m

Art.-Nr. CH DE

HERCULES DUO SPEED

inkl. Frischwassertank 12 Liter, Schrubbbürste, Schamponierbürste, Pad-Treibteller, Netzkabel 12 m, signalrot

208003 208001

STANDARDZUBEHÖR:

Schrubbbürste 17"	205121
Schamponierbürste 17"	205120
Pad-Treibteller (16-17")	205122
Frischwassertank	205105
Netzkabel 12 m	201030

201079

OPTIONALES ZUBEHÖR:

Pad weiß 17" (VE 5 Stk.)	201005
Pad rot 17" (VE 5 Stk.)	201006
Pad grün 17" (VE 5 Stk.)	201008
Pad schwarz 17" (VE 5 Stk.)	201007

ZUBEHÖRÜBERSICHT siehe Seite 100-103 und 110.



Ergonomisches, stabiles Griffelement mit robusten Schaltern und integriertem Knickschutz für das Netzkabel.



Komplette Mechanik aus Metall. Teile, die mit Wasser in Berührung kommen, sind aus Messing gefertigt.



Hochwertige und robuste Hochdruck für optimales Handling.



Schalter für den Wechsel zwischen den Arbeitsgeschwindigkeiten. L = 180 U/min. H = 360 U/min.



Schrubbbürste. Art.-Nr. 205121



Schamponierbürste. Art.-Nr. 205120



Pad-Treibteller. Art.-Nr. 205122



Scheibenpads für jeden Untergrund in verschiedenen Härtegraden.



ZEUS

Die Einscheibenmaschine ZEUS ist ein Meisterstück an Ergonomie und Innovation für die professionelle und anspruchsvolle Reinigung von Hartflächen und Textilbelägen.



Duo Pad.
Art.-Nr. 201077



Power Pad.
Art.-Nr. 201076

Einzigartig sitzt der 10 Liter Frischwassertank direkt auf der Maschine und sorgt somit für optimalen Anpressdruck, leichtes Handling und perfekte Reinigungsergebnisse. Mit nur einem Handgriff kann der Benutzer den Tank abnehmen und dank der niedrigen Unterfahrhöhe von nur 10 cm effizient unter Gegenstände oder im Randbereich arbeiten.



Das serienmäßige Komfort-Plus: Der mit einem Stretschlauch ausgerüstete Frischwassertank lässt sich bequem direkt am Wasserhahn befüllen.

Mit dem drehfreudigen und kraftvollen 1500 Watt Motor und dem wartungsfreien Stahlplanetengeräte mit 175 U/Min. ist die ZEUS extrem leistungsstark und dennoch unglaublich laufruhig. Sie lässt sich leicht bedienen und ermöglicht auch ungeübten Anwendern ein kraftsparendes, ermüdungsfreies und sicheres Arbeiten. Zudem ist sie einfach zu transportieren und platzsparend aufzubewahren, da man die Deichsel einfach komplett nach unten klappen kann.

Je nach Bedarf ist die Zeus von 54 kg Eigengewicht bis maximal 64 kg flexibel aufrüstbar. Bürsten und Scheiben sind dank Spezialverschluss sekundenschnell werkzeuglos getauscht.

Die neue Zeus bietet maximale Qualität, Zuverlässigkeit und Langlebigkeit sowie viele smarte Problemlöser bei der täglichen Arbeit.



12 m
signalrotes
Kabel



Senkrechte Parkposition für platzsparende Aufbewahrung und Bürstenschutz.



Frischwassertank kann mittels Stretschlauch direkt am Wasserhahn befüllt werden.



Große, nach hinten versetzte gummierte Räder für einfachen und geräuscharmen Transport.



Schrubbürste. Art.-Nr. 205121
Schaumponierbürste. Art.-Nr. 205120
Pad-Treibteller. Art.-Nr. 205122



Mit nur einem Handgriff kann der 10 Liter Frischwassertank abgenommen werden.

TECHNISCHE DATEN	
Netzspannung	220-240 V / 50 Hz
Leistung	1500 W
Schalldruckpegel	54 LpA [dB]
Bürstendrehzahl	175 U/Min.
Max. Scheibendurchmesser	17" / 432 mm
Durchmesser Treibteller	16-17"
Frischwasserbehälter	10 Liter
Gewicht	54 kg
Kabellänge	12 m

Art.-Nr. CH DE

ZEUS Art.-Nr. 206002 206001
Frischwassertank 10 Liter, Schrubbürste, Schaumponierbürste, Pad-Treibteller, Netzkabel 12 m, signalrot

STANDARDZUBEHÖR:	
Schrubbürste 17"	205121
Schaumponierbürste 17"	205120
Pad-Treibteller (16-17")	205122
Frischwassertank	206113
Netzkabel 12 m	207079 201030

OPTIONALES ZUBEHÖR:	
Pad weiß 17" (VE 5 Stk.)	201005
Pad rot 17" (VE 5 Stk.)	201006
Pad grün 17" (VE 5 Stk.)	201008
Pad schwarz 17" (VE 5 Stk.)	201007
Queen Bonnet Pad 17"	201009
Power Pad 17"	201076
Duo Pad 17"	201077

ZUBEHÖRÜBERSICHT siehe Seite 100-103 und 110.

EEM13 R Handliche Orbitalmaschine.

Tipp EEM 13 R Set mit Pumpentank.
Art.-Nr. 202005

Zubehör:
Pumpentank.
Art.-Nr. 202037



Eignung

Bäder, Spa-Bereiche, Toiletten, Umkleieräume, Treppen, Fliesen, alle Hartflächen und Teppichböden.

Die EEM 13 R Orbitalmaschine ist durch ihre kompakte Bauweise und die einfache Bedienung ideal für die Reinigung kleiner Flächen, Nischen und Ecken.

Durch das geringe Gerätegewicht von nur 12,7 kg ist sie auch für den Einsatz auf Treppen geeignet. Der Orbitalantrieb sorgt für effektive Reinigung und für problemlose, sichere Führung ohne Kraftaufwand.

Die großen gummierten Räder ermöglichen einen bequemen Transport, ohne Spuren zu hinterlassen.

Mit dem Zubehör im Lieferumfang lassen sich Hartflächen reinigen, Stein- oder Parkettböden polieren und Teppiche schamponieren.

Merkmale

- Kraftvoller Orbitalantrieb
- Kompakte Bauweise für einfaches Handling
- Sichere Führung ohne Kraftaufwand
- Komplettes Zubehör für alle Untergründe

TECHNISCHE DATEN

Netzspannung	220-240 V / 50 Hz
Leistung	250 W
Schalldruckpegel	62 LpA [dB]
Bürstendrehzahl ca.	150 U/Min.
Max. Scheibendurchmesser	10" / 254 mm
Durchmesser Treibteller	10"
Gewicht	12,7 kg
Netzkabel	7,5 m



Extrem laufruhig und kinderleichte Bedienung, auch für ungeübte Anwender und Einsteiger geeignet.



Pad-Treibteller.
Art.-Nr. 202010



Schrubbürste.
Art.-Nr. 202011



Schamponierbürste.
Art.-Nr. 202012

Zubehör:



Queen Bonnet Pad. Art.-Nr. 202034

Erzielt auf Teppich und Teppichböden beste Reinigungsergebnisse.



7,5 m
signalrotes
Kabel

Die handliche EEM 13 R ist bestens für die Treppenreinigung geeignet. Klein und handlich, auch für alle schwer zu erreichenden Ecken.



Zubehör:

Power Pad. Art.-Nr. 202039

Für extra hohe Reinigungsleistung auf allen Bodenbelägen.



Art.-Nr.	CH	DE
----------	----	----

EEM 13 R	202006	202001
-----------------	--------	--------

Schrubbürste, Schamponierbürste, Pad-Treibteller, Netzkabel 7,5 m, signalrot

EEM 13 R Set mit Pumpentank	202005
------------------------------------	--------

Schrubbürste, Schamponierbürste, Pad-Treibteller, Netzkabel 7,5 m, signalrot

STANDARDZUBEHÖR:

Schrubbürste 280 mm	202011
Schamponierbürste 280 mm	202012
Pad-Treibteller 254 mm	202010
Netzkabel 7,5 m, signalrot	202042 202038

OPTIONALES ZUBEHÖR:

Pad weiß 13" (VE 5 Stk.)	202033
Pad rot 13" (VE 5 Stk.)	202035
Pad grün 13" (VE 5 Stk.)	202032
Pad schwarz 13" (VE 5 Stk.)	202036
Queen Bonnet Pad 13" (330 mm)	202034
Power Pad 13"	202039
Anbauset Pumpentank für EEM 13 R	202037

ZUBEHÖRÜBERSICHT siehe Seite 100-103 und 110.

TITAN

Leistungsstarke Orbitalmaschine mit hervorragendem Reinigungsergebnis und sicherer Bedienung.



12 m
signalrotes
Kabel

Die Orbitaltechnologie kombiniert zwei Bewegungsarten und erzielt auf diese Weise eine höhere mechanische Reinigungswirkung, reduziert den Einsatz von Chemie und schont die Umwelt. Das Zusammenspiel aus exzentrischen und rotierenden Bewegungen generiert ein besonderes effizientes Reinigungsmuster und unterscheidet sich somit gegenüber klassischen

Einscheibenmaschinen, die eine reine Drehbewegung durchführen. In puncto Laufruhe wirkt sich die Orbitalmethode ebenfalls sehr positiv auf das Handling aus und ermöglicht jederzeit ein sicheres und ermüdungsfreies Führen der Maschine. Auch ungeübte Anwender können somit schnell mit der Titan vertraut werden und in kürzester Zeit hervorragende Arbeitser-

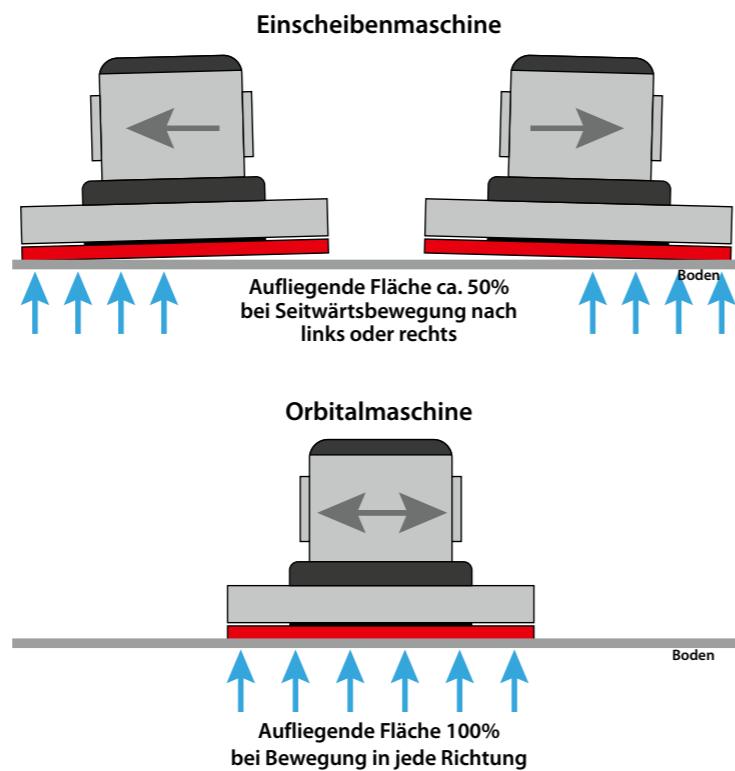
gebnisse erzielen. Die Einsatzbereiche in der Grund- und Unterhaltsreinigung, beim Polieren und Schrubben auf allen Bodenbelägen (Teppich, Stein, PVC, Holz, Sicherheitsfliesen) sind nahezu grenzenlos.



Vorteile der Orbitalmaschine gegenüber einer Einscheibenmaschine:

- weniger Wasser
- weniger Chemie
- weniger Zeit
- weniger Arbeitsaufwand
- aufliegende Reinigungsfläche 100%

Dank deutlich höherer mechanischer Reinigungswirkung!



Kippbare Deichsel zur Erhöhung des Anpressdruckes.



Motorschutzabdeckung schützt den Motor vor Feuchtigkeit.



Hervorragende Treppengängigkeit und Stabilität.



Optionales Zusatzgewicht, 12 kg. Art.-Nr. 207119



Pad-Treibteller. Art.-Nr. 207113




Power Pad für alle Oberflächen. Art.-Nr. 201076

Optionales Zubehör:



Schrubbürste. Art.-Nr. 207115

Scheibenpads für jeden Untergrund in verschiedenen Härtegraden.



	Art.-Nr.	CH	DE
TITAN inkl. Frischwassertank 12 Liter, Pad-Treibteller, Power Pad 17", Netzkabel 12 m, signalrot	207002		207001
TITAN "Heavy duty" in Vollausstattung inkl. 1 x Zusatzgewicht 12 kg. Gesamtgewicht der Maschine: 58 kg			207003
STANDARDZUBEHÖR:			
Pad-Treibteller (16-17")			207113
Frischwassertank			207102
Power Pad 17"			201076
Netzkabel 12 m	201079		201030
OPTIONALES ZUBEHÖR:			
Pad weiß 17" (VE 5 Stk.)			201005
Pad rot 17" (VE 5 Stk.)			201006
Pad grün 17" (VE 5 Stk.)			201008
Pad schwarz 17" (VE 5 Stk.)			201007
Queen Bonnet Pad 17"			201009
Schrubbürste 17"			207115
Zusatzgewicht (12 kg) inkl. Schrauben			207119
ZUBEHÖRÜBERSICHT siehe Seite 100-103 und 110.			
TECHNISCHE DATEN			
Netzspannung	220-240 V / 50 Hz		
Leistung	1100 W		
Schalldruckpegel	56 LpA [dB]		
Bürstendrehzahl ca.	60 U/min		
	1500 Oszillationen/Min.		
Max. Scheibendurchmesser	17" / 432 mm		
Durchmesser Treibteller	16-17"		
Frischwasserbehälter	12 Liter		
Gewicht	46 kg		
Kabellänge	12 m		
Zusatzgewicht	12 kg		



TORANA

Batteriebetriebene, 24 V Scheuersaugmaschine. Einfaches Handling durch kompakte Abmessungen. Ideal für kleine und stark überstellte Flächen. Durch die hervorragende Absaugung kann auch bei Publikumsverkehr während der Öffnungszeiten gereinigt werden.




Laufzeit: 75 Min. im Normalbetrieb. 120 Min. im ECO-Modus.
Für kleinere bis mittelgroße Flächen. Flächenleistung ca. 1.260 m²/h.
Hervorragende Absaugung. Der Boden wird absolut trocken und ist direkt begehbar.



Eignung
Ideal für Bürogebäude, Einzelhandel, Gastronomie, Hotellerie, Schulen, Altenheime, Verkaufsräume, Krankenhäuser und Fitnessstudios.

Merkmale

- Direktantrieb ohne Riemen
- Absaugbalken schwenkt automatisch in die Arbeitsrichtung
- Schwingend aufgehängte Bürste passt sich dem Untergrund an
- Gleichmäßig hoher Bürstdruck - 15 kg
- Batteriebetrieb: Laufzeit ca. 75 Min. im Normalbetrieb sowie 120 Min. im ECO-Modus
- Angenehmer, geräuscharmer Lauf ermöglicht die Reinigung auch während der Öffnungszeiten
- Flächenleistung ca. 1.260 m²/h
- Serienmäßige Ladestandsanzeige und integriertes Ladegerät
- 2 wartungsfreie 33 Ah Gel-Batterien



Wassermenge kann individuell auf jeden Bodenbelag eingestellt werden.



Langlebige, kugelgelagerte Räder.



Praktische Frischwasser-Füllstandsanzeige.



Hygienisch und einfach zu reinigender Schmutzwassertank.



Komfortabler Bürstenabwurf per Knopfdruck.



Über das Stützrad kann die Maschine einfach transportiert und Bürsten schonend abgestellt werden.



Große Abweissrolle ermöglicht eine randnahe und objektschonende Reinigung.



Die Wendigkeit der TORANA ermöglicht den Einsatz auf kleinstem Raum. Ideal für stark überstellte Flächen.



Abnehmbarer, einfach zu reinigender 16 Liter Schmutzwassertank.

Einfaches Befüllen des Frischwassertanks.

15 Liter Frischwassertank.

Direktantrieb.

Große, gummierte Räder.

Schwingend aufgehängte Bürste, passt sich automatisch dem Untergrund an und gleicht leichte Unebenheiten aus.

Absaugbalken schwenkt automatisch in die Arbeitsrichtung.



Übersichtliches Bedienelement
Alle Bedienelemente und Schalter sind an der Bedieneinheit und dem ergonomisch geformten Handgriff untergebracht. Das sorgt für eine handliche Maschinenführung selbst auf kleinstem Raum.



Internes Ladegerät mit Ladestandsanzeige.

① Die Arbeitshöhe der Bedieneinheit kann ergonomisch eingestellt werden.

② Saugbalken anheben/ablassen.

③ Frischwasser-Füllstandsanzeige.



Die wartungsfreien 33 Ah Gel-Batterien sind über die Schnellkupplungen werkzeuglos entnehmbar.



Der Frischwassertank kann restlos abgelassen werden.



Der Schmutzwassertank kann über den Abwasserschlauch entleert werden.



Einfache Befüllung des 15 Liter Frischwassertanks.

Schrubbbürsten:
Für verschiedene Untergründe stehen Bürsten in verschiedenen Härtegraden zur Verfügung.



Bürste weich 15". Art.-Nr. 210429

Bürste mittel 15" (Standard) Art.-Nr. 210427

Bürste abrasiv 15". Art.-Nr. 210428

Bürste Rosshaar 15". Art.-Nr. 210430

Tipp
Die Rosshaar-Bürste eignet sich hervorragend für Feinsteinzeug und Sicherheitsfliesen.

Optional:



Pad-Treibteller und Pads in verschiedenen Härtegraden.

Duo Pad. Art.-Nr. 210243



TORANA

TECHNISCHE DATEN

Netzspannung Ladegerät	220-240 V / 50 Hz
Batteriespannung	24 V / (2 x 12V) 33 Ah
Max. Unterdruck	83 mbar
Motorleistung Sauger	270 W
Motorleistung Bürste	400 W
Schalldruckpegel	71 LpA [dB]
Flächenleistung	1260 m ² /h
Bürstendrehzahl	130 U/Min.
Bürsten Anpressdruck	15 kg
Bürstenbreite	36 cm
Arbeitsbreite Saugbalken	46 cm
Frischwassertank	15 Liter
Schmutzwassertank	16 Liter
Gewicht	70 kg
Abmessungen (L x B x H)	106 x 51 x 112 cm

	Art.-Nr.	CH	DE
TORANA Bürste mittel, integriertes (onboard) Ladegerät	210040		210040

TORANA K Bürste mittel, Netzvariante ohne Batterien	210041		210041
---	--------	--	--------

STANDARDZUBEHÖR:

Bürste mittel 15"		210427
2 x 12 V Gel-Batterie à 33 Ah einzeln		210431

OPTIONALES ZUBEHÖR:

Bürste weich 15"		210429
Bürste abrasiv 15"		210428
Bürste Rosshaar 15"		210430
Pad weiß 15" (VE 5 Stk.)		210122
Pad rot 15" (VE 5 Stk.)		210131
Pad grün 15" (VE 5 Stk.)		210124
Pad schwarz 15" (VE 5 Stk.)		210123
Duo Pad 15"		210243
Pad Treibteller inkl. Padverschluss		210426

ZUBEHÖRÜBERSICHT siehe Seite 100-103 und 111.



CAMIRA

Batteriebetriebene, 24 V Scheuersaugmaschine.
Einfaches Handling durch kompakte Abmessungen.

Die CAMIRA ist das neueste Highlight der SPRINTUS Scheuersaugmaschinen. Die in der 30-Liter-Klasse angesiedelte Maschine besticht durch eine kompakte Bauweise und Agilität, wodurch ein extrem leichtes und effizientes Arbeiten ermöglicht wird. Ausgestattet mit zwei wartungsfreien Sonnenschein Gel-Batterien mit jeweils 50 Ah, beträgt die Batterielauf-

zeit bis zu 120 Minuten und reinigt schnell und effektiv mittelgroße Flächen von bis zu 1600 m². Bei niedrigem Ladezustand kann der zuschaltbare ECO-Modus aktiviert und somit die Batterielaufzeit verlängert werden, um Reinigungsarbeiten bei Bedarf vollständig abzuschließen. Der mitschwenkende Absaugbalken sorgt selbst bei Richtungswechsel für eine hervorragende Absaugleistung und die serienmäßige Bürste mit einer Arbeitsbreite von 43 cm ist einer Vielzahl von Reinigungsaufgaben gewachsen.

Der geräumige Schmutzwassertank, der sich aufgrund seiner leichten Zugänglichkeit einfach reinigen lässt, ist mit einem praktischen Ablassschlauch ausgestattet. Auch der Frischwassertank kann komplett abgelassen werden und macht die CAMIRA mit Ihrem „Bürstenabwurf“ per Knopfdruck, einem serienmäßigen onboard Ladegerät und ihrem hervorragenden Preis-Leistungs-Verhältnis zu einer der anwenderfreundlichsten Maschine ihrer Klasse.



Die CAMIRA ist ideal für mittelgroße Flächen bis zu einer Größe von 1600 m².
Batterielaufzeit bis zu 120 Min.

Der serienmäßige ECO-Modus garantiert eine längere Batterielaufzeit und größere Reichweite. Um den ECO-Modus zu starten, halten Sie zwei Sekunden lang die SMART RUN Taste gedrückt, bis die Anzeige anfängt zu blinken.

Über die Taster SMART RUN aktivieren Sie bequem alle Funktionen. Bürstenantrieb, Absaugung und Wasserzufuhr.

Übersichtliches, ergonomisches Bedienelement mit allen Funktionen auf einen Blick.



Absaugung und Wasserzufuhr kann individuell einzeln zu- und abgeschaltet werden.

Ein-/Aus Taster.

Batterie-Ladestandsanzeige.



Saugbalken schwenkt automatisch in die Arbeitsrichtung.



Gummierte Abweisrolle ermöglicht eine randnahe und sichere Reinigung.



Serienmäßiger Schmutzwasser-Ablassschlauch.



① Die Arbeitshöhe der Bedieneinheit kann individuell eingestellt werden.

② Saugbalken anheben/ablassen.



Die extrem schmale Bauweise garantiert perfektes Handling und einzigartige Wendigkeit.



Frischwasser kann restlos und bequem über den Schnellverschluss abgelassen werden.



Wassermenge kann individuell auf jeden Bodenbelag eingestellt werden.



Groß, einfach zu reinigender Schmutzwassertank.



Internes Ladegerät mit Ladestandsanzeige.



Über das Stützrad kann die Maschine einfach transportiert oder Bürsten schonend abgestellt werden.



CAMIRA

TECHNISCHE DATEN

Netzspannung Ladegerät	220-240 V / 50 Hz
Batteriespannung	24 V / (2x12 V) 50 Ah
Max. Unterdruck	65 mbar
Motorleistung Sauger	400 W
Motorleistung Bürste	400 W
Schalldruckpegel	71 LpA [dB]
Flächenleistung	1600 m ² /h
Bürstendrehzahl	150 U/Min.
Bürsten Anpressdruck	18 kg
Bürstenbreite	43 cm
Arbeitsbreite Saugbalken	54 cm
Frischwassertank	32 Liter
Schmutzwassertank	35 Liter
Gewicht	90 kg
Abmessungen (L x B x H)	110 x 54 x 77 cm

CAMIRA K (abweichend von Camira)

TECHNISCHE DATEN

Max. Unterdruck	180 mbar
Motorleistung Sauger	700 W
Motorleistung Bürste	300 W
Gewicht	66 kg



Power Pad.
Art.-Nr. 201076



Duo Pad.
Art.-Nr. 201077



Optional:
Pad-Treibteller und Pads
in verschiedenen Härtegraden.

Werkzeugloser Bürstenwechsel:
Die Bürsten verfügen über eine Schnellentriegelung und können sekundenschnell gewechselt werden. Für verschiedene Untergründe stehen Bürsten in verschiedenen Härtegraden zur Verfügung.



Bürste weich 17".
Art.-Nr. 210228



Bürste mittel 17" (Standard).
Art.-Nr. 210230



Bürste abrasiv 17".
Art.-Nr. 210227



Bürste Rosshaar 17".
Art.-Nr. 210226

77 cm

54 cm

110 cm

	Art.-Nr.	CH	DE
CAMIRA	210011		210006
Bürste mittel, integriertes (onboard) Ladegerät			
CAMIRA K	210012		210007
Bürste mittel, Netzvariante ohne Batterien			
STANDARDZUBEHÖR:			
Bürste mittel 17"			210230
2 x 12V Sonnenschein Gel-Batterie à 50 Ah einzeln			210121
OPTIONALES ZUBEHÖR:			
Bürste weich 17"			210228
Bürste abrasiv 17"			210227
Bürste Rosshaar 17"			210226
Pad weiß 17" (VE 5 Stk.)			201005
Pad rot 17" (VE 5 Stk.)			201006
Pad grün 17" (VE 5 Stk.)			201008
Pad schwarz 17" (VE 5 Stk.)			201007
Pad Treibteller inkl. Padverschluss			210229
Power Pad 17"			201076
Duo Pad 17"			201077

ZUBEHÖRÜBERSICHT siehe Seite 100-103 und 111..

Unsere Bürsten und Pads

Bei der Reinigung mit Einscheibenmaschinen und Scheuersaugmaschinen spielt neben der Wahl der richtigen Reinigungsmaschine vor allem auch der Einsatz des passenden Werkzeugs und des geeigneten Reinigungsmittels eine entscheidende Rolle. Beim Werkzeug wird zwischen Bürsten und Pads unterschieden.

Hierbei gilt grundsätzlich, dass glatte Bodenbeläge den Einsatz eines Pads erfordern, strukturierte Bodenbeläge oder Böden mit tiefen, breiten Fugen hingegen Bürsten. Sowohl Pads wie auch Bürsten gibt es in verschiedenen Ausführungen, da die Abrasivität des Werkzeugs dem Bodenbelag angepasst werden muss.

Bürsten

Für die maschinelle Bodenreinigung mittels Bürsten stellt folgende Tabelle eine Hilfe zur richtigen Werkzeugwahl dar. Wir bieten Ihnen Bürsten in verschiedenen Härtegraden passend für Ihren Bodenbelag.

	Beschreibung	Böden
Scheuersaugmaschinen	 Bürste weich Die Borsten bestehen aus Polypropylen.	<ul style="list-style-type: none"> • Leicht strukturierte Bodenbeläge • Waschbeton • Gumminoppenböden • Böden mit Fugen
	 Bürste mittel Die Allroundbürste mit Borsten aus Polypropylen.	• Alle gängigen wasserfesten, glatten und leicht strukturierten Oberflächen mit mittlerem Verschmutzungsgrad
	 Bürste abrasiv Die harten, langlebigen Borsten aus Tynex wirken stark abrasiv. Damit eignet sich die Bürste für die Entfernung stark haftender Verschmutzungen.	<ul style="list-style-type: none"> • Kratzfeste Bodenbeläge • Harte Bodenbeläge
	 Bürste Rosshaar Zum Polieren, häufig nach dem Arbeitsschritt der Reinigung oder des Wachsens von Bodenbelägen.	<ul style="list-style-type: none"> • Feinsteinzeug • Sicherheitsfliesen
Einscheibenmaschinen	 Schrubbürste Die Allroundbürste mit Borsten aus Polypropylen.	<ul style="list-style-type: none"> • Alle gängigen wasserfesten Oberflächen mit mittlerem Verschmutzungsgrad • Glatte und leicht strukturierte Oberflächen
	 Schamponierbürste Zum Schamponieren und Reinigen weicher Böden.	<ul style="list-style-type: none"> • Weiche Böden • Empfindliche Böden




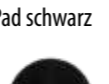



Die Angaben entsprechen lediglich einer Empfehlung. Aufgrund der Unterschiedlichkeit von Bodenbelägen ist eine fachliche Prüfung im Objekt zwingend erforderlich.



Pods

Pods dienen dazu, Schmutz oder Beschichtungen zu entfernen und Böden zu polieren. Wir bieten Ihnen Scheuerpads in den Farben weiß, rot, grün und schwarz sowie Spezialpads. Bei den farbigen Pads gilt, je dunkler das Pad, desto abrasiver, das heißt desto stärker ist der Abtrag. Hier ist Vorsicht ge-

boten, denn wird ein zu abrasives Pad eingesetzt, kann dies Beschädigungen und Farbveränderungen des Bodenbelags hervorrufen. Folgende Übersicht zeigt auf, welches Pad für welche Art von Boden geeignet ist.

	Beschreibung	Böden
Einscheiben- und Scheuersaugmaschinen	 Pad weiß Zum trockenen Polieren von eingepflegten Fußböden. Entfernt leichte Ablagerungen auf glatten und beschichteten Oberflächen. Für die Unterhaltsreinigung geeignet.	<ul style="list-style-type: none"> • Fliesen • Beschichtete Böden • Polieren von Holzparkett geölt/versiegelt • Elastische Bodenbeläge, z. B. Linoleum, Kautschuk, PVC, Vinyl
	 Pad rot Scheuerpad für die alltägliche Anwendung. Der Allrounder für die Unterhaltsreinigung.	<ul style="list-style-type: none"> • Wasserunempfindliche Bodenbeläge • Hartgestein geschliffen, z. B. Granit • Naturstein poliert, z. B. Marmor • Kunststein poliert, z. B. Terrazzo • Elastische Bodenbeläge, z. B. Linoleum, Kautschuk, PVC, Vinyl
	 Pad grün Abrasives Reinigungspad zur Entfernung starker bis sehr starker Verschmutzungen. Für die Grundreinigung und Zwischenreinigung geeignet.	<ul style="list-style-type: none"> • Kratzunempfindliche Böden • Linoleum • PVC • Holzparkett geölt/versiegelt • Hartsteinholzbelag
	 Pad schwarz Sehr abrasives Reinigungspad für die Grundreinigung. Eignet sich zur Entschichtung von Bodenbelägen. Sollte nur eingesetzt werden, wenn das grüne Pad nicht das gewünschte Reinigungsergebnis erzeugt.	<ul style="list-style-type: none"> • Sehr kratzunempfindliche Böden • Geschliffener Granit • PVC mit starken Verkrustungen • Beton • Estrich • Schleifen von Holzparkett
	 Duo Pad Für eine effiziente Intensivreinigung.	<ul style="list-style-type: none"> • Feinsteinzeug • Betonwerkstein • Naturstein • Terrakotta • Beschichteter Beton • Strukturierte Sicherheitsfliesen
	 Power Pad Langlebiger Allrounder für alle Arten von Hartbodenbeläge.	<ul style="list-style-type: none"> • Fliesen • Sicherheitsfliesen • Steinböden • Feinsteinzeug • Betonböden • Vinyl • PVC • Linoleum
Einscheibenmaschinen	 Queen Bonnet Pad Spezialpad für die Reinigung von textilen Bodenbelägen und Teppichen. Dient einer oberflächlichen Reinigung bzw. schnellen Optikverbesserung.	• Teppichbeläge

Die Angaben entsprechen lediglich einer Empfehlung. Aufgrund der Unterschiedlichkeit von Bodenbelägen ist eine fachliche Prüfung im Objekt zwingend erforderlich.

Einscheiben-/Orbital-/Scheuersaugmaschinen Bürsten, Pads und Treibteller

Treibteller und Bürsten 13" EEM 13 R



Pad-Treibteller.
Art.-Nr. 202010



Schrubbbürste.
Art.-Nr. 202011



Schamponierbürste.
Art.-Nr. 202012

17" EM 17 EVO, Hercules, Zeus



Pad-Treibteller.
Art.-Nr. 205122



Schrubbbürste.
Art.-Nr. 205121



Schamponierbürste.
Art.-Nr. 205120

17" TITAN



Pad-Treibteller.
Art.-Nr. 207113



Schrubbbürste.
Art.-Nr. 207115

15" TORANA



Pad-Treibteller.
Art.-Nr. 210426



Bürste weich.
Art.-Nr. 210429



Bürste mittel.
Art.-Nr. 210427



Bürste abrasiv.
Art.-Nr. 210428



Bürste Rosshaar.
Art.-Nr. 210430

17" CAMIRA



Pad-Treibteller.
Art.-Nr. 210229



Bürste weich.
Art.-Nr. 210228



Bürste mittel.
Art.-Nr. 210230



Bürste abrasiv.
Art.-Nr. 210227



Bürste Rosshaar.
Art.-Nr. 210226

Paddinge und Gewichte

Scheibenpaddinge für jeden Untergrund in verschiedenen Härtegraden.



weiß



rot



grün



schwarz



Duo Pad

Eignung:
Feinsteinzeug, Betonwerkstein, Naturstein, Terrakotta, beschichteter Beton, strukturierte Sicherheitsfliesen sowie ähnliche Materialien.



Power Pad

Eignung:
Der langlebige Allrounder für alle Arten von Hartbodenbelägen wie Fliesen, Sicherheitsfliesen, Steinböden, Feinsteinzeug, Betonböden, Vinylböden, PVC und Linoleum.



Queen Bonnet Pad

Eignung:
Für hervorragende Ergebnisse auf Teppichbelägen.

Zusatzgewichte



EM 17 EVO
Zusatzgewicht 14 kg.
Art.-Nr. 201068



TITAN
Zusatzgewicht 12 kg.
Art.-Nr. 207119

Beschreibung	Ø Größe	VE	Art.-Nr.	EM 17 EVO	Hercules /heavy	Hercules Duo	Zeus	EEM 13 R	Titan /heavy	Torana	Camira
Pads & Treibteller											
Pad-Treibteller EEM 13 R	13 Zoll		202010					■			
Pad-Treibteller inkl. Padverschluss Torona	15 Zoll		210426							□	
Pad-Treibteller EM 17 EVO/ Hercules/ Zeus	16-17 Zoll		205122	■	■	■	■				
Pad-Treibteller inkl. Padverschluss Camira	17 Zoll		210229								□
Pad-Treibteller Titan	17 Zoll		207113						■		
Pad weiß	13 Zoll	5 Stück	202033					□			
Pad grün	13 Zoll	5 Stück	202032					□			
Pad rot	13 Zoll	5 Stück	202035					□			
Pad schwarz	13 Zoll	5 Stück	202036					□			
Queen Bonnet Pad	13 Zoll		202034					□			
Pad weiß	15 Zoll	5 Stück	210122							□	
Pad grün	15 Zoll	5 Stück	210124							□	
Pad rot	15 Zoll	5 Stück	210131							□	
Pad schwarz	15 Zoll	5 Stück	210123							□	
Pad weiß	17 Zoll	5 Stück	201005	□	□	□	□		□		□
Pad grün	17 Zoll	5 Stück	201008	□	□	□	□		□		□
Pad rot	17 Zoll	5 Stück	201006	□	□	□	□		□		□
Pad schwarz	17 Zoll	5 Stück	201007	□	□	□	□		□		□
Queen Bonnet Pad	17 Zoll		201009	□	□	□	□		□		□
Duo Pad	15 Zoll		210243							□	
Duo Pad	17 Zoll		201077	□	□						□
Power Pad	13 Zoll		202039					□			
Power Pad	17 Zoll		201076	□	□				■		□
Bürsten											
Schrubbbürste	13 Zoll		202011					■			
Schamponierbürste	13 Zoll		202012					■			
Schrubbbürste	17 Zoll		205121	■	■	■	■				
Schamponierbürste	17 Zoll		205120	■	■	■	■				
Schrubbbürste	17 Zoll		207115						□		
Bürste (weich)	15 Zoll		210429							□	
Bürste (mittel)	15 Zoll		210427							■	
Bürste (abrasiv)	15 Zoll		210428							□	
Bürste (Rosshaar)	15 Zoll		210430							□	
Bürste (weich)	17 Zoll		210228								□
Bürste (mittel)	17 Zoll		210230								■
Bürste (abrasiv)	17 Zoll		210227								□
Bürste (Rosshaar)	17 Zoll		210226								□

■ im Lieferumfang enthalten □ Sonderzubehör

SE 7 Sprüh-Extraktionsgerät mit separatem Entschäumertank.

Eignung

Teppich-, Teppichboden- und Polsterreinigung in Büros, Praxen, Kinos und Haushalten sowie zur Reinigung von Autopolstern.

Mit 4 bar Sprühdruck und 230 mbar Unterdruck reinigt die SE 7 schnell und gründlich. Sprüh- und Saugfunktion sind einzeln am Gerät zuschaltbar.

Die Reinigungslösung wird bequem über den Hebel am Handgriff aufgesprüht und nach Bedarf und Untergrund zu- oder abgeschaltet. Die Füllstände der je 6,5 Liter großen Frisch- und Schmutzwassertanks können ständig durch den transparenten Deckel kontrolliert werden.

Beide Tanks sind einzeln entnehmbar. Ein separater, integrierter Entschäumertank ermöglicht den Einsatz von Entschäumungsmittel.

Die glasklaren Polster- und Bodendüsen ermöglichen freie Sicht auf das Arbeitsfeld und eine permanente Kontrolle des Reinigungsfortschritts. Ihre ergonomische Form garantiert ermüdungsfreies Arbeiten.

Das 7,5 m Netzkabel sorgt für einen großen Aktionsradius und lässt sich nach der Arbeit am Gerät aufwickeln. Das Gehäuse besteht aus strapazierfähigem Kunststoff und ist mit großen, gummierten Rädern ausgestattet, die selbst auf empfindlichen Flächen keine Spuren hinterlassen.

Merkmale

- Gründliche Reinigung durch 4 bar Sprühdruck und 230 mbar Saugleistung
- Sprüh- und Saugfunktion einzeln zuschaltbar
- Getrennter Frisch- und Schmutzwassertank, je 6,5 Liter Inhalt
- Separater Behälter für Entschäumer
- Glasklare, ergonomische Arbeitsdüsen
- Lange Edelstahl-Saugrohre für bequemes, ermüdungsfreies Arbeiten bei der Teppichbodenreinigung
- Gummierte Lenkrollen und Hinteräder für spurloses Abrollen



Sprüh- und Saugfunktion sind einzeln am Gerät zuschaltbar.



Ein separater Tank ermöglicht den Betrieb mit Entschäumer und garantiert damit ein kontinuierliches Arbeiten.

Funktionsprinzip:



Reinigungsmittel wird bei Bedarf aufgesprüht.



Anschließendes Aufsaugen des Schmutzes, inkl. Flüssigkeit.

Glasklare Polster-Sprühdüse zur Reinigung von Polstermöbeln oder Fahrzeugsitzen. Ergonomischer Handgriff mit handlichen, bequemen Bedienelementen. Die Sprühfunktion ist per Bedienelement am Handgriff dosierbar.



Große, gummierte Räder für spurloses Arbeiten, auch auf empfindlichen Böden.



Glasklare Bodendüse mit langem Saugrohr zur bequemen, ermüdungsfreien Teppichreinigung.

TECHNISCHE DATEN

Netzspannung	220-240 V / 50 Hz
Leistung	1100 W
Pumpen Leistung	50 W
Schalldruckpegel	65 LpA [dB]
Max. Unterdruck	230 mbar
Arbeitsdruck	4 bar
Inhalt Wasserbehälter	je 6,5 Liter
Spülmenge	0,8 l/min
Länge Netzkabel	7,5 m
Saugschlauchlänge	2,5 m
Saugschlauch-ø	38 mm
Saugrohr-ø	38 mm
Gerätgewicht	13 kg
Abmessungen (L x B x H)	55 x 35 x 63,5 cm

	Art.-Nr.	CH	DE
SE 7 SPRÜH-EXTRAKTIONSGERÄT	107005		107001
Edelstahl-Saugrohre 2 x 0,5 m, ø 38 mm,			
Kombischlauch 2,5 m, Bodendüse 250 mm breit,			
Polsterdüse 105 mm breit, Entschäumertank,			
Netzkabel 7,5 m, schwarz			
STANDARDZUBEHÖR:			
Polsterdüse 105 mm			107011
Bodendüse 250 mm			107010
Edelstahl-Saugrohr einzeln			107013
Kombischlauch 2,5 m			107012
Netzkabel 7,5 m, schwarz	116114		107022
ZUBEHÖRÜBERSICHT siehe Seite 111.			

Trockensauger Zubehör

Beschreibung	Ø Größe	VE	Art.-Nr.	Art.-Nr. CH	ARES	FLOORY	ERA EVO	ERA TEC	ERA PRO	ERA IGO	Maximus pt	BOOSTIX
Vliesfiltertüten/ Vliesfilterkorb												
Vliesfiltertüte		10 Stück	115113		<input type="checkbox"/>							
Vliesfiltertüte		10 Stück	106013			<input type="checkbox"/>	<input type="checkbox"/>	<input type="checkbox"/>	<input type="checkbox"/>	<input type="checkbox"/>	<input type="checkbox"/>	
Vliesfiltertüte		250 Stück	106014			<input type="checkbox"/>	<input type="checkbox"/>	<input type="checkbox"/>	<input type="checkbox"/>	<input type="checkbox"/>	<input type="checkbox"/>	
HEPA 13 Vliesfiltertüte		10 Stück	106061			<input type="checkbox"/>	<input type="checkbox"/>	<input type="checkbox"/>	<input type="checkbox"/>	<input type="checkbox"/>	<input type="checkbox"/>	
HEPA 13 Vliesfiltertüte		10 Stück	119102									<input type="checkbox"/>
Vliesfilterkorb			115118		<input checked="" type="checkbox"/>							
Vliesfilterkorb			111125								<input checked="" type="checkbox"/>	
HEPA 13 Vliesfilterkorb			114118			<input checked="" type="checkbox"/>						
HEPA 13 Vliesfilterkorb			117101				<input checked="" type="checkbox"/>	<input checked="" type="checkbox"/>	<input checked="" type="checkbox"/>	<input checked="" type="checkbox"/>		
Filterkorb			119103									<input checked="" type="checkbox"/>
HEPA 13 Filterkassette			111132				<input checked="" type="checkbox"/>	<input checked="" type="checkbox"/>	<input checked="" type="checkbox"/>	<input checked="" type="checkbox"/>	<input type="checkbox"/>	
HEPA 14 Filterkassette			111193				<input type="checkbox"/>	<input type="checkbox"/>	<input type="checkbox"/>	<input type="checkbox"/>	<input type="checkbox"/>	
Motorschutzfilter			106047			<input checked="" type="checkbox"/>	<input checked="" type="checkbox"/>	<input checked="" type="checkbox"/>	<input checked="" type="checkbox"/>	<input checked="" type="checkbox"/>	<input checked="" type="checkbox"/>	
Motorschutzfilter			115117		<input checked="" type="checkbox"/>							
Staufach Filtertüte			117117				<input type="checkbox"/>	<input checked="" type="checkbox"/>	<input checked="" type="checkbox"/>	<input checked="" type="checkbox"/>		
Dämmschaum-Set			119106									<input checked="" type="checkbox"/>
Saugdüsen												
Kombidüse 280 mm	32 mm		114114		<input checked="" type="checkbox"/>	<input checked="" type="checkbox"/>	<input checked="" type="checkbox"/>	<input checked="" type="checkbox"/>	<input checked="" type="checkbox"/>	<input checked="" type="checkbox"/>	<input type="checkbox"/>	<input checked="" type="checkbox"/>
Kombidüse 270 mm	32 mm		106027		<input type="checkbox"/>	<input type="checkbox"/>	<input type="checkbox"/>	<input type="checkbox"/>	<input type="checkbox"/>	<input type="checkbox"/>	<input type="checkbox"/>	<input type="checkbox"/>
Kombidüse 306 mm	32 mm		111307		<input type="checkbox"/>	<input type="checkbox"/>	<input type="checkbox"/>	<input type="checkbox"/>	<input type="checkbox"/>	<input type="checkbox"/>	<input type="checkbox"/>	<input type="checkbox"/>
Parkettdüse 360 mm Rosshaar mit Parkhaken	32 mm		111207		<input type="checkbox"/>	<input type="checkbox"/>	<input type="checkbox"/>	<input type="checkbox"/>	<input type="checkbox"/>	<input type="checkbox"/>	<input type="checkbox"/>	<input type="checkbox"/>
Hartbodendüse 360 mm mit Parkhaken	32 mm		111202		<input type="checkbox"/>	<input type="checkbox"/>	<input type="checkbox"/>	<input type="checkbox"/>	<input type="checkbox"/>	<input type="checkbox"/>	<input type="checkbox"/>	<input type="checkbox"/>
Flachbodendüse 280 mm	32 mm		119126		<input type="checkbox"/>	<input type="checkbox"/>	<input type="checkbox"/>	<input type="checkbox"/>	<input type="checkbox"/>	<input type="checkbox"/>	<input type="checkbox"/>	<input type="checkbox"/>
Turbobürste 284 mm	32 mm		106012		<input type="checkbox"/>	<input type="checkbox"/>	<input type="checkbox"/>	<input type="checkbox"/>	<input type="checkbox"/>	<input type="checkbox"/>	<input type="checkbox"/>	<input type="checkbox"/>
Turbopolsterdüse 160 mm	32 mm		111190		<input type="checkbox"/>	<input type="checkbox"/>	<input type="checkbox"/>	<input type="checkbox"/>	<input type="checkbox"/>	<input type="checkbox"/>	<input type="checkbox"/>	<input type="checkbox"/>
2in1 Polsterdüse 115 mm	32 mm		117294		<input type="checkbox"/>	<input type="checkbox"/>	<input checked="" type="checkbox"/>	<input checked="" type="checkbox"/>	<input checked="" type="checkbox"/>	<input checked="" type="checkbox"/>	<input type="checkbox"/>	<input type="checkbox"/>
Rundpinsel Ø 75 mm	32 mm		101024		<input type="checkbox"/>	<input type="checkbox"/>	<input type="checkbox"/>	<input type="checkbox"/>	<input type="checkbox"/>	<input type="checkbox"/>	<input checked="" type="checkbox"/>	<input type="checkbox"/>
Fugendüse 220 mm	32 mm		101023		<input type="checkbox"/>	<input type="checkbox"/>	<input checked="" type="checkbox"/>	<input checked="" type="checkbox"/>	<input checked="" type="checkbox"/>	<input checked="" type="checkbox"/>	<input type="checkbox"/>	<input type="checkbox"/>
Flexible Fugendüse 600 mm	32 mm		111203		<input type="checkbox"/>	<input type="checkbox"/>	<input type="checkbox"/>	<input type="checkbox"/>	<input type="checkbox"/>	<input type="checkbox"/>	<input type="checkbox"/>	<input type="checkbox"/>
2in1 Fugendüse mit Bürstenkranz	32 mm		115127		<input checked="" type="checkbox"/>	<input checked="" type="checkbox"/>	<input type="checkbox"/>	<input type="checkbox"/>	<input type="checkbox"/>	<input type="checkbox"/>	<input type="checkbox"/>	<input checked="" type="checkbox"/>
Bürstleisten												
Rosshaarstreifen-Set 360 mm für Parkettdüse 111207			101104		<input type="checkbox"/>	<input type="checkbox"/>	<input type="checkbox"/>	<input type="checkbox"/>	<input type="checkbox"/>	<input type="checkbox"/>	<input type="checkbox"/>	<input type="checkbox"/>
Bürstleisten-Set 360 mm für Hartbodendüse 111202			101100		<input type="checkbox"/>	<input type="checkbox"/>	<input type="checkbox"/>	<input type="checkbox"/>	<input type="checkbox"/>	<input type="checkbox"/>	<input type="checkbox"/>	<input type="checkbox"/>
Kunststoffschiene 360 mm für Bürstleisten-Set 101100 und 101104			101105		<input type="checkbox"/>	<input type="checkbox"/>	<input type="checkbox"/>	<input type="checkbox"/>	<input type="checkbox"/>	<input type="checkbox"/>	<input type="checkbox"/>	<input type="checkbox"/>
Saugschläuche												
Saugschlauch komplett 2,5 m	32 mm		114113		<input type="checkbox"/>	<input type="checkbox"/>	<input type="checkbox"/>	<input checked="" type="checkbox"/>	<input checked="" type="checkbox"/>	<input type="checkbox"/>	<input checked="" type="checkbox"/>	<input type="checkbox"/>
Saugschlauch komplett 1,3 m	32 mm		119124		<input type="checkbox"/>	<input type="checkbox"/>	<input type="checkbox"/>	<input type="checkbox"/>	<input type="checkbox"/>	<input type="checkbox"/>	<input type="checkbox"/>	<input checked="" type="checkbox"/>
Saugschlauch antistatisch 3 m	32 mm		109111		<input type="checkbox"/>	<input type="checkbox"/>	<input type="checkbox"/>	<input type="checkbox"/>	<input type="checkbox"/>	<input type="checkbox"/>	<input type="checkbox"/>	<input type="checkbox"/>
Saugschlauch Meterware / pro Meter	32 mm		106044		<input type="checkbox"/>	<input type="checkbox"/>	<input type="checkbox"/>	<input type="checkbox"/>	<input type="checkbox"/>	<input type="checkbox"/>	<input type="checkbox"/>	<input type="checkbox"/>
Handgriff, antistatisch inkl. Anschlussmuffe	32 mm		117148		<input type="checkbox"/>	<input type="checkbox"/>	<input type="checkbox"/>	<input type="checkbox"/>	<input type="checkbox"/>	<input type="checkbox"/>	<input type="checkbox"/>	<input type="checkbox"/>
Saugschlauch antistatisch 2 m	32 mm		120124		<input type="checkbox"/>	<input type="checkbox"/>	<input type="checkbox"/>	<input type="checkbox"/>	<input type="checkbox"/>	<input checked="" type="checkbox"/>	<input type="checkbox"/>	<input type="checkbox"/>
Saugrohre												
Aluminiumrohr einzeln	32 mm		106026		<input type="checkbox"/>	<input checked="" type="checkbox"/>	<input checked="" type="checkbox"/>	<input type="checkbox"/>	<input type="checkbox"/>	<input type="checkbox"/>	<input checked="" type="checkbox"/>	<input type="checkbox"/>
Teleskoprohr Edelstahl	32 mm		111133		<input type="checkbox"/>	<input type="checkbox"/>	<input type="checkbox"/>	<input checked="" type="checkbox"/>	<input checked="" type="checkbox"/>	<input checked="" type="checkbox"/>	<input type="checkbox"/>	<input checked="" type="checkbox"/>
Aluminiumrohr einzeln, extra lang 535 mm	32 mm		106062		<input type="checkbox"/>	<input type="checkbox"/>	<input type="checkbox"/>	<input type="checkbox"/>	<input type="checkbox"/>	<input type="checkbox"/>	<input type="checkbox"/>	<input type="checkbox"/>
Netzkabel												
Netzkabel 8 m schwarz			115115		<input checked="" type="checkbox"/>							
Netzkabel 10 m schwarz			106017		<input type="checkbox"/>							
Netzkabel 10 m schwarz			111155								<input checked="" type="checkbox"/>	
Netzkabel 10 m steckbar, schwarz			111128			<input checked="" type="checkbox"/>	<input type="checkbox"/>	<input type="checkbox"/>	<input type="checkbox"/>			
Netzkabel 15 m steckbar, schwarz			111159			<input type="checkbox"/>						
Netzkabel 10 m steckbar, rot			111310			<input type="checkbox"/>	<input checked="" type="checkbox"/>	<input type="checkbox"/>	<input type="checkbox"/>			
Netzkabel 12 m steckbar, rot			117133			<input type="checkbox"/>	<input type="checkbox"/>	<input checked="" type="checkbox"/>	<input checked="" type="checkbox"/>			
Netzkabel 15 m steckbar, rot			119119	119128								<input checked="" type="checkbox"/>
Netzkabel 15 m steckbar, rot			111172			<input type="checkbox"/>						
Netzkabel 7,5 m schwarz				109103							<input checked="" type="checkbox"/>	
Netzkabel 10 m schwarz				116114	<input checked="" type="checkbox"/>							
Netzkabel 12 m steckbar, rot				111158		<input checked="" type="checkbox"/>	<input checked="" type="checkbox"/>	<input checked="" type="checkbox"/>	<input checked="" type="checkbox"/>			
Motoren												
Gebläsemotor 700 Watt			115116		<input checked="" type="checkbox"/>							
Gebläsemotor 700 Watt			114109			<input checked="" type="checkbox"/>	<input checked="" type="checkbox"/>	<input checked="" type="checkbox"/>	<input checked="" type="checkbox"/>			
Gebläsemotor 700 Watt			111324								<input checked="" type="checkbox"/>	
Gebläsemotor 890 Watt für Netzvariante 230 V			119100									<input checked="" type="checkbox"/>
Gebläsemotor 300 Watt EC-Motor für Akkuversion 36 V			119101									<input checked="" type="checkbox"/>
Gebläsemotor 300 Watt EC-Motor für Akkuversion 36 V			120100							<input checked="" type="checkbox"/>		

■ im Lieferumfang enthalten □ Sonderzubehör



Nass-/Trockensauger Zubehör

Beschreibung	Ø Größe	VE	Art.-Nr.	ARTOS	WATERKING	WATERKING XL	N 55/2 E	N 77/3 E	N 80/2 K	Ketos N 56/2 E	Ketos N 81/2 K	CRAFTIX
Vliesfiltertüten/ Vliesfilterkorb												
Vliesfiltertüte		5 Stück	101020	<input type="checkbox"/>	<input type="checkbox"/>							
Vliesfiltertüte		5 Stück	102031			<input type="checkbox"/>	<input type="checkbox"/>	<input type="checkbox"/>	<input type="checkbox"/>	<input type="checkbox"/>	<input type="checkbox"/>	<input type="checkbox"/>
EPA 12 Filterkassette			112101							<input type="checkbox"/>	<input type="checkbox"/>	
Saugdüsen												
Nassbodendüse 360 mm mit Parkhaken	32 mm		101106	<input checked="" type="checkbox"/>								
Hartbodendüse 360 mm mit Parkhaken	32 mm		111202	<input type="checkbox"/>								
Kombidüse 270 mm	32 mm		106027	<input type="checkbox"/>								
Kombidüse 306 mm	32 mm		111307	<input type="checkbox"/>								
Turbobürste 284 mm	32 mm		106012	<input type="checkbox"/>								
Turbopolsterdüse 160 mm	32 mm		111190	<input type="checkbox"/>								
2in1 Polsterdüse 115 mm	32 mm		117294	<input type="checkbox"/>								
Rundpinsel Ø 75 mm	32 mm		101024	<input checked="" type="checkbox"/>								
Fugendüse 240 mm	32 mm		101023	<input checked="" type="checkbox"/>								
Flexible Fugendüse 600 mm	32 mm		111203	<input type="checkbox"/>								
Nassbodendüse 360 mm mit Parkhaken	38 mm		109114		<input checked="" type="checkbox"/>	<input type="checkbox"/>	<input type="checkbox"/>	<input type="checkbox"/>	<input type="checkbox"/>	<input type="checkbox"/>	<input type="checkbox"/>	<input type="checkbox"/>
Hartbodendüse 360 mm mit Parkhaken	38 mm		109071		<input checked="" type="checkbox"/>	<input type="checkbox"/>	<input type="checkbox"/>	<input type="checkbox"/>	<input type="checkbox"/>	<input type="checkbox"/>	<input type="checkbox"/>	<input type="checkbox"/>
Nassbodendüse 400 mm	38 mm		102109		<input type="checkbox"/>	<input type="checkbox"/>	<input type="checkbox"/>	<input type="checkbox"/>	<input type="checkbox"/>	<input type="checkbox"/>	<input type="checkbox"/>	<input type="checkbox"/>
Nassbodendüse 450 mm mit Parkhaken	38 mm		102124		<input type="checkbox"/>	<input checked="" type="checkbox"/>	<input checked="" type="checkbox"/>	<input checked="" type="checkbox"/>	<input checked="" type="checkbox"/>	<input checked="" type="checkbox"/>	<input checked="" type="checkbox"/>	<input type="checkbox"/>
Hartbodendüse 450 mm mit Parkhaken	38 mm		102125		<input type="checkbox"/>	<input checked="" type="checkbox"/>	<input checked="" type="checkbox"/>	<input checked="" type="checkbox"/>	<input checked="" type="checkbox"/>	<input checked="" type="checkbox"/>	<input checked="" type="checkbox"/>	<input checked="" type="checkbox"/>
Kombidüse 307 mm mit Parkhaken	38 mm		109084		<input type="checkbox"/>	<input checked="" type="checkbox"/>	<input type="checkbox"/>	<input type="checkbox"/>	<input type="checkbox"/>	<input type="checkbox"/>	<input type="checkbox"/>	<input type="checkbox"/>
Bodendüse Metall 450 mm	38 mm		102051		<input type="checkbox"/>	<input type="checkbox"/>	<input type="checkbox"/>	<input type="checkbox"/>	<input type="checkbox"/>	<input type="checkbox"/>	<input type="checkbox"/>	<input type="checkbox"/>
Rundpinsel Ø 75 mm	38 mm		102017		<input checked="" type="checkbox"/>	<input checked="" type="checkbox"/>	<input checked="" type="checkbox"/>	<input checked="" type="checkbox"/>	<input checked="" type="checkbox"/>	<input checked="" type="checkbox"/>	<input checked="" type="checkbox"/>	<input checked="" type="checkbox"/>
Fugendüse 240 mm	38 mm		102016		<input checked="" type="checkbox"/>	<input checked="" type="checkbox"/>	<input checked="" type="checkbox"/>	<input checked="" type="checkbox"/>	<input checked="" type="checkbox"/>	<input checked="" type="checkbox"/>	<input checked="" type="checkbox"/>	<input checked="" type="checkbox"/>
Fahrbahndüse 650 mm	38 mm		102010				<input type="checkbox"/>		<input type="checkbox"/>			
Fahrbahndüse 650 mm	38 mm		103010					<input type="checkbox"/>				
Bürstleisten und Gummilippen												
Bürstleisten Set 360 mm für 111202			101100	<input checked="" type="checkbox"/>	<input type="checkbox"/>							
Ersatzgummilippe 360 mm für Nassbodendüsen 101087, 109070, 102015 einzeln			109074	<input type="checkbox"/>	<input type="checkbox"/>							
Bürststreifen-Set 450 mm für 102119			102114									<input type="checkbox"/>
Gummileisten-Set 450 mm für Nassbodendüse 102118			102115									<input type="checkbox"/>
Bürststreifen-Set 450 mm für 102125			102127		<input type="checkbox"/>	<input type="checkbox"/>	<input type="checkbox"/>	<input type="checkbox"/>	<input type="checkbox"/>	<input type="checkbox"/>	<input type="checkbox"/>	<input type="checkbox"/>
Gummileisten-Set 450 mm für Nassbodendüse 102124			102126		<input type="checkbox"/>	<input type="checkbox"/>	<input type="checkbox"/>	<input type="checkbox"/>	<input type="checkbox"/>	<input type="checkbox"/>	<input type="checkbox"/>	<input type="checkbox"/>
Saugschläuche												
Saugschlauch komplett 2,5 m	32 mm		114113	<input checked="" type="checkbox"/>								
Saugschlauch komplett, antistatisch, ölbeständig, 3 m	32 mm		109111	<input type="checkbox"/>								
Saugschlauch komplett, antistatisch, ölbeständig, 3 m	32 mm		109112		<input type="checkbox"/>							
Saugschlauch Meterware/pro Meter, antistatisch, ölbeständig	32 mm		106067	<input type="checkbox"/>	<input type="checkbox"/>							
Saugschlauch komplett, antistatisch, ölbeständig, 5 m	35 mm		118143			<input type="checkbox"/>	<input type="checkbox"/>	<input type="checkbox"/>	<input type="checkbox"/>	<input type="checkbox"/>	<input type="checkbox"/>	<input checked="" type="checkbox"/>
Saugschlauch komplett 2,5 m	38 mm		109069		<input checked="" type="checkbox"/>							
Saugschlauch D32 mit Krümmer D38 für Behälter D38, 2,5m	38 mm		118159		<input type="checkbox"/>	<input type="checkbox"/>	<input type="checkbox"/>	<input type="checkbox"/>	<input type="checkbox"/>	<input type="checkbox"/>	<input type="checkbox"/>	<input type="checkbox"/>
Saugschlauch komplett 3 m	38 mm		102013			<input checked="" type="checkbox"/>	<input checked="" type="checkbox"/>	<input checked="" type="checkbox"/>	<input checked="" type="checkbox"/>	<input checked="" type="checkbox"/>	<input checked="" type="checkbox"/>	<input type="checkbox"/>
Saugschlauch komplett, antistatisch, ölbeständig 3 m	38 mm		102116		<input type="checkbox"/>	<input type="checkbox"/>	<input type="checkbox"/>	<input type="checkbox"/>	<input type="checkbox"/>	<input type="checkbox"/>	<input type="checkbox"/>	<input checked="" type="checkbox"/>
Saugschlauch Meterware/pro Meter, antistatisch, ölbeständig	38 mm		102111		<input type="checkbox"/>	<input type="checkbox"/>	<input type="checkbox"/>	<input type="checkbox"/>	<input type="checkbox"/>	<input type="checkbox"/>	<input type="checkbox"/>	<input type="checkbox"/>
Saugschlauch komplett 7 m	38 mm		110049		<input type="checkbox"/>	<input type="checkbox"/>	<input type="checkbox"/>	<input type="checkbox"/>	<input type="checkbox"/>	<input type="checkbox"/>	<input type="checkbox"/>	<input type="checkbox"/>
Saugschlauch komplett 15 m	38 mm		102032		<input type="checkbox"/>	<input type="checkbox"/>	<input type="checkbox"/>	<input type="checkbox"/>	<input type="checkbox"/>	<input type="checkbox"/>	<input type="checkbox"/>	<input type="checkbox"/>
Saugschlauch Meterware/pro Meter	38 mm		102057		<input type="checkbox"/>	<input type="checkbox"/>	<input type="checkbox"/>	<input type="checkbox"/>	<input type="checkbox"/>	<input type="checkbox"/>	<input type="checkbox"/>	<input type="checkbox"/>
Saugrohre												
Aluminiumrohr einzeln 500 mm	32 mm		106026	<input checked="" type="checkbox"/>								
Teleskoprohr Edelstahl	32 mm		111133	<input type="checkbox"/>								
Aluminiumrohr einzeln, extra lang 535 mm	32 mm		106062	<input type="checkbox"/>								
Edelstahlrohr einzeln	38 mm		102018		<input checked="" type="checkbox"/>	<input checked="" type="checkbox"/>	<input checked="" type="checkbox"/>	<input checked="" type="checkbox"/>	<input checked="" type="checkbox"/>	<input checked="" type="checkbox"/>	<input checked="" type="checkbox"/>	<input checked="" type="checkbox"/>

* nur CraftiX M-Sauger

■ im Lieferumfang enthalten □ Sonderzubehör

Nass-/Trockensauger Zubehör

Beschreibung	Art.-Nr.	Art.-Nr. CH	ARTOS	WATERKING	WATERKING XL	N 55/2 E	N 77/3 E	N 80/2 K	Ketos N 56/2 E	Ketos N 81/2 K	CRAFTIX
Netzkabel											
Netzkabel 7,5 m, schwarz	101074	116114	<input checked="" type="checkbox"/>								
Netzkabel 15 m, schwarz	103023					<input checked="" type="checkbox"/>	<input checked="" type="checkbox"/>	<input checked="" type="checkbox"/>			
Netzkabel 10 m, schwarz	112135								<input checked="" type="checkbox"/>	<input checked="" type="checkbox"/>	
Netzkabel 10 m, schwarz	109910			<input checked="" type="checkbox"/>	<input checked="" type="checkbox"/>						
Netzkabel 10 m, schwarz	118110										<input checked="" type="checkbox"/>
Netzkabel 7,5 m, schwarz		109103		<input checked="" type="checkbox"/>	<input checked="" type="checkbox"/>	<input checked="" type="checkbox"/>	<input checked="" type="checkbox"/>	<input checked="" type="checkbox"/>	<input checked="" type="checkbox"/>	<input checked="" type="checkbox"/>	<input checked="" type="checkbox"/>
Netzkabel 10 m, schwarz		118151									<input checked="" type="checkbox"/>
Motoren											
Gebläsemotor 1200 Watt	116108		<input checked="" type="checkbox"/>								
Gebläsemotor 1200 Watt	102026					<input checked="" type="checkbox"/>	<input checked="" type="checkbox"/>	<input checked="" type="checkbox"/>			<input type="checkbox"/>
Gebläsemotor 1300 Watt	109117			<input checked="" type="checkbox"/>	<input checked="" type="checkbox"/>				<input checked="" type="checkbox"/>	<input checked="" type="checkbox"/>	<input checked="" type="checkbox"/>

■ im Lieferumfang enthalten □ Sonderzubehör



Einscheiben-/Orbitalmaschinen Zubehör

Beschreibung	Ø Größe	VE	Art.-Nr.	Art.-Nr. CH	EM 17 EVO	Hercules/heavy	Hercules Duo	Zeus	EEM 13 R	Titan / heavy
Pads & Treibteller										
Pad-Treibteller EM 17 EVO/ Hercules/ Zeus	17 Zoll		205122		■	■	■	■		
Pad-Treibteller EEM 13 R	13 Zoll		202010						■	
Pad-Treibteller Titan	17 Zoll		207113							■
Pad weiß	13 Zoll	5 Stück	202033						□	
Pad grün	13 Zoll	5 Stück	202032						□	
Pad rot	13 Zoll	5 Stück	202035						□	
Pad schwarz	13 Zoll	5 Stück	202036						□	
Queen Bonnet Pad	13 Zoll		202034						□	
Pad weiß	17 Zoll	5 Stück	201005		□	□	□	□		□
Pad grün	17 Zoll	5 Stück	201008		□	□	□	□		□
Pad rot	17 Zoll	5 Stück	201006		□	□	□	□		□
Pad schwarz	17 Zoll	5 Stück	201007		□	□	□	□		□
Queen Bonnet Pad	17 Zoll		201009		□	□	□	□		□
Duo Pad	17 Zoll		201077		□					
Power Pad	13 Zoll		202039					□		
Power Pad	17 Zoll		201076		□	□	□			■
Bürsten										
Schrubbbürste	13 Zoll		202011						■	
Schamponierbürste	13 Zoll		202012						■	
Schrubbbürste	17 Zoll		205121		■	■	■	■		
Schamponierbürste	17 Zoll		205120		■	■	■	■		
Schrubbbürste	17 Zoll		207115							□
Netzkabel										
Netzkabel 12 m, rot			201030	201079	■	■	■	■		■
Netzkabel 7,5m, rot			202038	202042					■	
Motoren										
Motor komplett			202022							■
Motor komplett			203102		■					
Motor komplett			205140			■				
Motor komplett			207100							■
Motor komplett			208102				■			

Pump-/Feuerwehrsauger Zubehör

Beschreibung	Ø Größe	Art.-Nr.	N 51/1 KPS	HEROS
Saugdüsen				
Nassbodendüse 360 mm	38 mm	109114	■	□
Nassbodendüse 450 mm mit Parkhaken	38 mm	102118	□	□
Teichdüse	38 mm	110052	■	□
Bodendüse Metall 450 mm	38 mm	102051	□	■
Fugendüse	38 mm	102016	■	■
Saugschläuche				
Saugschlauch komplett 7 m	38 mm	110049	■	■
C-Schlauch Pumpenseite komplett 10 m	38 mm	110053	■	■
Saugschlauch Meterware/ pro Meter	38 mm	102057	□	□
Saugrohre				
Edelstahlrohr einzeln	38 mm	102018	□	■
Saugrohr Kunststoff einzeln	38 mm	110047	■	□
Netzkabel				
Netzkabel 10 m, schwarz inkl. FI-Schutzschalter		110072	■	
Netzkabel 10 m, schwarz inkl. FI-Schutzschalter und IPx68		113104		■
Motoren				
Gebläsemotor 1300 Watt		109117	■	■

■ im Lieferumfang enthalten □ Sonderzubehör

Scheuersaugmaschinen Zubehör

Beschreibung	Ø Größe	VE	Art.-Nr.	Torana	Camira
Pads & Treibteller					
Pad-Treibteller inkl. Padverschluss Torana	15 Zoll		210426	□	
Pad-Treibteller inkl. Padverschluss Camira	17 Zoll		210229		□
Pad weiß	15 Zoll	5 Stück	210122	□	
Pad grün	15 Zoll	5 Stück	210124	□	
Pad rot	15 Zoll	5 Stück	210131	□	
Pad schwarz	15 Zoll	5 Stück	210123	□	
Pad weiß	17 Zoll	5 Stück	201005		□
Pad grün	17 Zoll	5 Stück	201008		□
Pad rot	17 Zoll	5 Stück	201006		□
Pad schwarz	17 Zoll	5 Stück	201007		□
Duo Pad	15 Zoll		210243	□	
Duo Pad	17 Zoll		201077		□
Power Pad	17 Zoll		201076		□
Bürsten					
Bürste (weich)	15 Zoll		210429	□	
Bürste (mittel)	15 Zoll		210427	■	
Bürste (abrasiv)	15 Zoll		210428	□	
Bürste (Rosshaar)	15 Zoll		210430	□	
Bürste (weich)	17 Zoll		210228		□
Bürste (mittel)	17 Zoll		210230		■
Bürste (abrasiv)	17 Zoll		210227		□
Bürste (Rosshaar)	17 Zoll		210226		□
Gummilippen					
Ölbeständige Gummilippen vorne			210248		□
Ölbeständige Gummilippen hinten			210249		□
Ölbeständige Gummilippen vorne			210435	□	
Ölbeständige Gummilippen hinten			210436	□	

Sprüh-Extraktionsgerät Zubehör

Beschreibung	Ø Größe	Art.-Nr.	Art.-Nr. CH	SE 7
Saugdüsen				
Bodendüse	38 mm	107010		■
Polsterdüse	38 mm	107011		■
Saugschläuche				
Saugschlauch komplett 2,5 m	38 mm	107012		■
Saugschlauch Meterware/ pro Meter	38 mm	102057		□
Saugrohre				
Edelstahlrohr einzeln	38 mm	107013		■
Netzkabel				
Netzkabel 7,5 m, schwarz		107022		■
Netzkabel 10 m, schwarz			116114	■
Motoren				
Gebläsemotor 1100 Watt inkl. Dichtung		107024		■

■ im Lieferumfang enthalten □ Sonderzubehör



Einfachfahreimer

Eimervolumen 27 Liter

Verchromter Metallrahmen mit integriertem Ablagekorb und Schubbügel, stabiler Kunststoffeimer und robuster Doppelbacken-Mopp-Presse.
L x B x H: 50 x 41 x 98 cm

Art.-Nr.

Einfachfahreimer 27 Liter Chrom

301035



Doppelfahreimer

Eimervolumen 2 x 17 Liter

Stabiler Kunststoffrahmen mit Metallschubbügel und Metall-Lenkrollen. Eimer in grau mit Henkel rot/blau und robuster Doppelbacken-Mopp-Presse.
*Abgebildeter Ablagekorb ist separat erhältlich.
L x B x H: 83 x 45 x 88 cm

Art.-Nr.

**Doppelfahreimer 2 x 17 Liter Kunststoff
Ablagekorb für 301001**

301001

301007



Doppelfahreimer Chrom

Eimervolumen 2 x 27 Liter

Stabiler, verchromter Metallrahmen. Fahrwerk mit Metall-Lenkrollen und Stoßfangscheiben. Eimer in grau mit Henkel rot/blau und robuster Doppelbacken-Mopp-Presse.
L x B x H: 93 x 45 x 82 cm

Art.-Nr.

Doppelfahreimer 2 x 27 Liter Chrom

301114



Doppelfahreimer Chrom PRO

Eimervolumen 2 x 17 Liter

Stabiler, verchromter Metallrahmen. Schubbügel mit Halterung für Müllsack und geräumigem Ablagekorb. Fahrwerk mit gummierten Metall-Lenkrollen und Stoßfangscheiben. Eimer in grau mit Henkel rot/blau und robuster Doppelbacken-Mopp-Presse.
L x B x H: 93 x 39 x 98 cm

Art.-Nr.

Doppelfahreimer 2 x 17 Liter Chrom

301081

Warnschild

Wahlweise mit Aufdruck „Achtung Rutschgefahr“ oder mit sprachneutraler Symbolik. Robuste Ausführung aus schlagzähem Kunststoff. Zusammenklappbar, in signalgelb.

Art.-Nr.

**Warnschild „Rutschgefahr“ (10 Stück)
Warnschild Symbol (10 Stück)**

301034

302015

Sicherheitssymbole und Farbe nach ASR A1.3-2013, DIN EN ISO 7010 Verordnung.



CombiX

Erweiterbarer Systemwagen in vier Ausführungen. Praxisorientierte Lösungen in Profiqualität mit hochwertiger Verarbeitung, stabiler Mopp-Pressen und gummierten Lenkrollen.



① CombiX Mini

② CombiX



③ CombiX XL

④ CombiX PRO

Serienmäßiges Ablagefach für Reinigungsplan.



Optional: Mülltrennung für CombiX XL/PRO. Art.-Nr. 301200

Ideale Positionierung der Eimer in ergonomischer Arbeitshöhe.

SPRINTUS
COMBIX pro

Robuste, qualitativ hochwertige Doppelbacken-Mopp-Pressen.

Seitliche Wanne mit verschließbaren 2 x 6 Liter Eimern. Optional für CombiX und CombiX XL, serienmäßig bei PRO. Art.-Nr. 301171

Blickdichter 70 Liter Müllsack.

Extra große, gummierte 100 mm Lenkrollen mit Stoßfänger bei XL und PRO.

	Art.-Nr.
① COMBIX MINI Fahreimer 1 x 35 Liter Eimer blau inkl. Mopp-Pressen, Modulare Trennwand ermöglicht wahlweise Einsatz als Einfach- oder Doppelfahreimer	301216
② COMBIX Doppelfahreimer 2 x 25 Liter Eimer mit Henkel in rot + blau, Kunststofffahrgewagen mit Schubbügel, Doppelbacken-Mopp-Pressen und seitlicher Mopp-Ablage	301169
③ COMBIX XL Systemwagen 25 Liter Eimer Henkel rot, 18 Liter Eimer Henkel blau, 2 x 6 Liter Eimer mit Henkel in rot + blau Halterung für Müllsack, Doppelbacken-Mopp-Pressen und seitliche Moppablage	301170
④ COMBIX PRO Systemwagen wie XL + Eimer-Set 2 x 6 Liter gelb + grün mit Wanne	301172
COMBIX, XL, PRO Standardzubehör:	
Doppelbacken-Mopp-Pressen CombiX, XL, PRO	301174
Eimer 25 Liter Henkel rot für CombiX, XL, PRO	301187
Eimer 25 Liter Henkel blau für CombiX	301186
Eimer 18 Liter Henkel blau für XL, PRO	301185
Eimer 6 Liter Henkel blau für PRO	305024
Eimer 6 Liter Henkel rot für PRO	305025
Eimer 6 Liter Henkel gelb für PRO	305026
Eimer 6 Liter Henkel grün für PRO	305027
Wäsche-/Müllsack für XL, PRO	301175
Eimer-Set 2 x 6 Liter Henkel in grün + gelb mit Wanne für CombiX, XL, PRO	301171
Deckel für Eimer 301176 und 301179	301206
COMBIX XL + PRO Optionales Zubehör:	
Mülltrennung	301200

Upgrade für CombiX und CombiX XL



Eimer-Set 2 x 6 Liter grün + gelb.
mit Wanne Art.-Nr. 301171

Ersatzeimer für XL & PRO



6 Liter blau Art.-Nr. 305024
6 Liter rot Art.-Nr. 305025
6 Liter gelb Art.-Nr. 305026
6 Liter grün Art.-Nr. 305027

Ersatzeimer für



CombiX
25 Liter rot Art.-Nr. 301187
25 Liter blau Art.-Nr. 301186

CombiX XL, PRO
25 Liter rot Art.-Nr. 301187
18 Liter blau Art.-Nr. 301185

COMBIX MINI





97 cm

128 cm

61 cm

Tipp Starter Set beinhaltet folgende Artikel:
 1 x PuriX Reinigungswagen
 1 x Trockensauger Floory
 1 x Magic Click Klapphalter
 1 x Teleskopstiel
 10 x Premium Mopp weiß/blau
 1 x Warnschild
 + Mülltrennung
 + Ablagewanne 4-Kammer-Set

*Abbildung zeigt das Starter Set.

PuriX

Für die Flur-, Zimmer- und Badreinigung in öffentlichen Einrichtungen, Büros, Hotels, Pensionen. Farblich getrennte Wischeimer und Halterung für Wäsche-/Müllsack.

Der Reinigungswagen in Profiqualität besteht aus zwei robusten Kunststoff Bodenplatten, wobei die hintere Ablage je nach Bedarf abgenommen werden kann. Die stabilen Metall-Lenkrollen und die großen, gummierten Hinterräder erfüllen die Anforderungen für den täglichen Einsatz. Der Deckel über dem Wäsche-/Müllsack kann bequem vom ergonomisch geformten Schubbügel aus bedient werden. Ein Mopp oder Besen kann sicher im in-

tegrierten Halter fixiert werden. Für das Warnschild ist eine gesonderte Halterung am Rahmen integriert. Serienmäßig wird der PuriX mit vier Eimern, einer seitlichen Moppablage, geräumigem 120 Liter Wäsche-/Müllsack und einer Doppelbacken-Mopp-Presser ausgeliefert.

Tipp Am Wagen kann eine Medusa Akkukehrmaschine mitgeführt werden.



Warnschildhalterung. Das Warnschild kann direkt am PuriX mitgeführt werden.



Wäsche oder Müll durch Reißverschluss sehr leicht zu entnehmen.



Seitliche Ablage für z.B. Medusa.

Optionales Zubehör:



Ablagewanne 4-Kammer-Set. Art.-Nr. 301198



Ablagewanne 3-Kammer-Set. Art.-Nr. 301197



Stabile Doppelbacken-Mopp-Presser. Art.-Nr. 301003



Merkmale

- Kompakte Abmessungen
- Gummierte Metall-Lenkrollen vorne
- Große, gummierte Laufräder hinten
- Ergonomisch geformter Schubbügel
- Einfach platzsparend zusammenklappbar
- Farblich getrennte Wischeimer in 4 und 17 Liter
- Ablage mit Stielhalter für Wischmopp, Besen oder Akkukehrmaschine Medusa
- Geräumige Ablagefläche
- 120 Liter Wäsche-/Müllsack
- optionale Mülltrennung 2 x 60 Liter erhältlich

Art.-Nr.

PURIX 301106
 4 x 4 Liter Eimer mit Henkel in Rot, Blau, Grün und Gelb,
 2 x 17 Liter Eimer mit Henkel in Rot und Blau,
 Doppelbacken-Mopp-Presser, seitliche Ablage für Mopp oder Besen,
 Wäsche-/Müllsack mit Reißverschluss

PURIX Komplettsset 301133
 PuriX 301106 + Mülltrennung 301119

STARTER SET 40 CM 013032
STARTER SET 50 CM 013033

Starter Sets beinhalten je folgende Artikel:
 1 x PuriX, 1 x Trockensauger Floory
 1 x Magic Click Klapphalter, 1 x Teleskopstiel,
 1 x Warnschild, 10 x Premium Mopp weiß/blau,
 + Mülltrennung + Ablagewanne 4-Kammer Set

STANDARDZUBEHÖR:

4 Liter Eimer mit Henkel in Rot	301101
4 Liter Eimer mit Henkel in Gelb	301102
4 Liter Eimer mit Henkel in Blau	301103
4 Liter Eimer mit Henkel in Grün	301104
17 Liter Eimer mit Henkel in Rot	301316
17 Liter Eimer mit Henkel in Blau	301317
Wäsche-/Müllsack mit Reißverschluss	301115

OPTIONALES ZUBEHÖR:

Mülltrennung für PuriX	301119
Moppablage für PuriX	301126
Ablagewanne 3-Kammer-Set	301197
Ablagewanne 4-Kammer-Set	301198
Warnschild Symbol (10 Stück)	302015
Warnschild „Rutschgefahr“ (10 Stück)	301034
Stabile Doppelbacken-Mopp-Presser	301003

TECHNISCHE DATEN

Abmessungen	128 x 60 x 97 cm
Gewicht	18,1 kg

PuriX PRO

Verschließbarer Reinigungswagen für den vielseitigen Einsatz



Der kompakte, robuste Reinigungswagen PuriX PRO besticht insbesondere durch seine verschließbaren Türen. Damit eignet er sich nicht nur für die Flur-, Zimmer- und Badreinigung in öffentlichen Einrichtungen, Büros oder Hotels, sondern garantiert auch im Gesundheitswesen maximale Sicherheit im Objekt.

Die beiden verschließbaren Ablagefächer bieten genügend Stauraum für die Aufbewahrung von Reinigungsmitteln und andere Utensilien. Für Ordnung hinter den Türen sorgen die optionalen Ablagewannen.

Darüber hinaus ist der PuriX PRO mit einer Halterung für einen Wäsche-/Müllsack ausgestattet. Letzterer liegt auf einer Ablagewanne auf, die durch ein zusätzliches LaufRad verstärkt ist. Auf dem Reinigungswagen finden vier große 5 Liter Eimer Platz, die eine 4-Farbcodierung aufweisen.

Der PuriX PRO ist zudem mit zwei 17 Liter Eimern und einer Doppelbacken-Mopp-Presse ausgestattet. Stabile Metall-Lenkrollen und große, gummierte Hinterräder verleihen dem Reinigungswagen Stabilität und ermöglichen einfaches, sicheres Manövrieren im Objekt.

Optionales Zubehör:



Ablagewanne 4-Kammer-Set.
Art.-Nr. 301198



Ablagewanne 3-Kammer-Set.
Art.-Nr. 301197

Standardzubehör:



Stabile Doppelbacken-Mopp-Presse.
Art.-Nr. 301003

Merkmale

- Seitliche Moppablage
- Warnschildhalterung
- Stabile Doppelbacken-Mopp-Presse
- Kompakte Abmessungen
- Gummierte Metall-Lenkrollen
- Große, gummierte Laufrollen hinten
- Ergonomisch geformter Schubbügel
- Farblich getrennte Wischeimer in 5 und 17 Liter
- Geräumige Ablagefläche
- 120 Liter Wäsche-/Müllsack



Wäsche oder Müll durch Reißverschluss sehr leicht zu entnehmen.

Art.-Nr.

PURIX PRO

301500

4 x 4 Liter Eimer mit Henkel in Rot, Blau, Grün und Gelb, 2 x 17 Liter Eimer mit Henkel in Rot und Blau, Doppelbacken-Mopp-Presse, seitliche Ablage für Mopp oder Besen, Wäsche-/Müllsack mit Reißverschluss

STANDARDZUBEHÖR:

5 Liter Eimer mit Henkel in Blau	304013
5 Liter Eimer mit Henkel in Rot	304014
5 Liter Eimer mit Henkel in Grün	304015
5 Liter Eimer mit Henkel in Gelb	304016
17 Liter Eimer mit Henkel in Rot	301316
17 Liter Eimer mit Henkel in Blau	301317
Wäsche-/Müllsack mit Reißverschluss	301115
Stabile Doppelbacken-Mopp-Presse	301003

OPTIONALES ZUBEHÖR:

Moppablage	301126
Ablagewanne 3-Kammer-Set	301197
Ablagewanne 4-Kammer-Set	301198
Warnschild Symbol (10 Stück)	302015
Warnschild „Rutschgefahr“ (10 Stück)	301034

TECHNISCHE DATEN

Abmessungen	134 x 60 x 110 cm
Gewicht	30,3 kg



Die optionalen Ablagewannen mit drei bzw. vier Kammern sorgen für Ordnung hinter den Türen. So kann der Stauraum für die Aufbewahrung von Reinigungsmitteln und andere Utensilien optimal genutzt werden.

Matrix

Verschließbarer Reinigungswagen in zwei Ausführungen.

Der Matrix, wahlweise mit Mopp-Pressse oder Mopp-Boxen, besticht durch perfekte Verarbeitung, eine äußerst solide und robuste Bauweise, sowie ein hervorragendes Preis-Leistungs-Verhältnis.

Der extra große Innenraum verfügt über drei ausziehbare Wannen und ein Ablagegitter und bietet vielseitigen Stauraum für die Aufbewahrung von Reinigungsmitteln oder anderen Utensilien. Die abschließbare Tür gewährleistet maximale Sicherheit im Objekt und garantiert jederzeit ein modernes und dezentes Erscheinungsbild.

Dank der großen gummierten 100 mm Lenkrollen, lässt sich der Matrix auch bei voller Ladung jederzeit mühelos und sicher bewegen. Die hinteren Lenkrollen verfügen über zwei einzeln arretierbare Feststellbremsen und sichern den Matrix beim Abstellen vor ungewolltem Wegrollen.



Versorgung



Maximales Ladevolumen. Umfangreiche Grundausstattung.



Durchgängige 4-Farbcodierung.



Abschließbare Türen sorgen für maximale Sicherheit.

Optionales Zubehör:



Für 500 ml Flaschen.

Desinfektionsmittelspender. Art.-Nr. 301289



6 Liter Eimer mit transparentem Deckel.

Reinigung



Individualisierung

Gestalten Sie die Tür Ihres Matrix nach Ihren Vorstellungen. Als fahrender Werbeträger transportiert er Ihr Corporate Design und Ihre Werbetbotschaft direkt zum Kunden oder Besucher.

Entsorgung



Wäsche oder Müll durch Reißverschluss leicht zu entnehmen.



65 Liter Fassungsvermögen.



Optionale Mülltrennung. Art.-Nr. 304024



Praktische Auf- und Ablage für Reinigungspläne.



Optionaler Wäschesack klein. Art.-Nr. 304025



Optionale Tränkhilfe. Art.-Nr. 305032 blau & 305033 rot



Hygienisch: Berührungsfreie Aufnahme durch optionalen V-Wing Klapphalter (S. 116).

Art.-Nr.

MATRIX-PRESS 304001

4 x 5 Liter Eimer mit Henkel in Rot, Blau, Grün und Gelb, 2 x 17 Liter Eimer mit Henkel in Rot und Blau, Mopp-Pressse, seitliche Ablage für Mopp, Wäsche-/Müllsack mit Reißverschluss, 3 x Ablagewanne und 1 x Ablagegitter mit abschließbarer Tür

MATRIX-BOX 304003

4 x 5 Liter Eimer mit Henkel in Rot, Blau, Grün und Gelb, 2 x Mopp-Box rot/blau, seitliche Ablage für Mopp, Wäsche-/Müllsack mit Reißverschluss, 3 x Ablagewanne und 1 x Ablagegitter mit abschließbarer Tür

Mopp-Box, grau, Blauer Henkel und Deckel 301270

Mopp-Box, grau, Roter Henkel und Deckel 301271

Mopp-Box Set (Montage-Set für Matrix-Box) 301272

STANDARDZUBEHÖR:

5 Liter Eimer mit Henkel in Blau 304013

5 Liter Eimer mit Henkel in Rot 304014

5 Liter Eimer mit Henkel in Grün 304015

5 Liter Eimer mit Henkel in Gelb 304016

17 Liter Eimer mit Henkel in Rot (nur bei PRESS) 301316

17 Liter Eimer mit Henkel in Blau (nur bei PRESS) 301317

Wäsche-/Müllsack mit Reißverschluss 304022

OPTIONALES ZUBEHÖR:

Mülltrennung 2 x 30 Liter 304024

Wäschesack 30 Liter, 2er-Set 304025

Desinfektionsmittelspender 100 ml 301289

Warnschild Symbol (10 Stück) 302015

Warnschild „Rutschgefahr“ (10 Stück) 301034

6 Liter Eimer mit Henkel in Blau + Deckel 305024

6 Liter Eimer mit Henkel in Rot + Deckel 305025

6 Liter Eimer mit Henkel in Grün + Deckel 305026

6 Liter Eimer mit Henkel in Gelb + Deckel 305027

VariX

Erweiterbarer, verschließbarer Reinigungswagen in vier Ausführungen.



Mit insgesamt vier qualitativ erstklassigen Ausführungen des geschlossenen Reinigungswagens VariX bieten wir maximalen Nutzen und höchste Hygienestandards für den täglichen Einsatz im Gesundheitswesen und in HoReCa-Bereichen. Die modulare Bauweise ist vielfältiger denn je und ermöglicht für jeden Anwendungsbereich die passende Lösung. Die glatten und einfach zu reinigenden Oberflächen sowie geschlossene Hygienrollen, Eimer und Mopp-Boxen, ermöglichen den Einsatz auch unter Einhaltung von höchsten Hygienevorschriften.

Die abschließbaren Türen sorgen für maximale Sicherheit im Objekt. Große, ausziehbare Schubladen bieten ein hohes Ladevolumen. Die großen 150 mm Lenkrollen überwinden mühelos Schwellen und garantieren auch bei voller Beladung einfaches Manövrieren.

Die VariX-Reihe ist ein verlässlicher Partner zu einem hervorragenden Preis-Leistungs-Verhältnis und einem hohen Maß an Wirtschaftlichkeit.

① VariX
Art.-Nr. 305001



② VariX - Press
Art.-Nr. 305002



③ VariX - Box
Art.-Nr. 305003



④ VariX - Box Compact
Art.-Nr. 305004



Reinigung

Optionaler Desinfektionsmittelpender.

Versorgung

Maximale Hygiene über geschlossene Eimer und durchgängige 4-Farbcodierung.

Entsorgung

Variabel gestaltbare Entsorgungseinheit.

Extra große, variabel gestaltbare Versorgungseinheit.

VariX - Box

Halterung für bis zu drei Warningschilder.

Multifunktionale Toolhalterung.

Schutz vor unbefugtem Zugriff über abziehbare Schlüsselstecker.

Durchgängig glatte, hygienisch zu reinigende Oberflächen.

Geschlossene und einfach zu reinigende, extra große 150 mm Lenkrollen, für hervorragendes Handling. Feststellbremsen vorne und hinten.

Rundum Stoßfänger schützen die Einrichtung im Objekt.

Entsorgung

Ganz nach Ihrer Wahl und Ihren Anforderungen lässt sich die Entsorgungseinheit variabel gestalten.



Das 35 Liter große und herausnehmbare Wäschenetz eignet sich hervorragend für die Entsorgung bereits verwendeter Reinigungstücher. Die praktische Ablage für Reinigungspläne befindet sich direkt im Blickfeld.

Berührungsfreier Abwurf der Wischbezüge mit dem optionalen Klapphalter V-Wing (S. 116).



Multifunktionale Toolhalterung serienmäßig. Art.-Nr. 305043



Praktische Warnschildhalterung für bis zu drei Warnschilder.



Versorgung

Hohes Ladevolumen und variable Einteilung.




Schubladen Serienausstattung (ohne Zubehör).



Tiefe Wannen 18 L, optional. Art.Nr.: 305034



Versorgung



Hygienischer, transparenter Deckel zum Aufstellen. Eimer mit Skalenangabe.



Durchgängige 4-Farbcodierung. Optimaler Halt durch abgesenkte Eimer.



Schutz vor unbefugtem Zugriff über abziehbare Schlüsselstecker.

Optionales Zubehör:



Desinfektionsmittelpender für 500 ml Flaschen. Art.-Nr. 301289



Einhänge-Eimer 30 Liter. Art.-Nr. 305035



Zwei weitere Toolhalter können nachgerüstet werden. Art.-Nr. 305043

Reinigung



Fassungsvermögen von 10 Stk. Wischbeugen in 40 cm je Box.



Optionale Tränkhilfe. Art.-Nr. 305032 blau & 305033 rot



Berührungsfreie Aufnahme durch optionalen V-Wing Klapphalter (S. 124).



Transport von bis zu vier Mopp-Boxen (VariX-Box) bzw. bis zu zwei Mopp-Boxen (VariX-Box Compact).



Ihre Vorteile auf einen Blick:

- Montierte Anlieferung pünktlich und direkt in das Objekt Ihrer Wahl.
- Ihre Eigenmarke: Individuelle, großflächige und kreative Gestaltung mit Ihrem Firmenlogo und in Ihrem Corporate Design.
- Individualisierung bereits ab kleinen Mengen und zu fairen Konditionen.

Individualisierung

Gestalten Sie die Türen Ihres VariX nach Ihren Vorstellungen. Als fahrender Werbeträger transportiert er Ihr Corporate Design und Ihre Werbebotschaft direkt zum Kunden oder Besucher.



	Art.-Nr.
VARIX inkl. Entsorgungs- und Versorgungseinheit. Beinhaltet keine Reinigungseinheit.	305001
VARIX-PRESS Komplettsset VariX 305001 + Mopp-Pressen-Set 305041 Bestehend aus Mopp-Pressen-Set und Anbausatz.	305002
VARIX-BOX Komplettsset VariX 305001 + Mopp-Box-Set 305040 Bestehend aus Mopp-Box blau/rot und Anbausatz.	305003
VARIX-BOX COMPACT Komplettsset VariX 305001 + Mopp-Box-Set 305048 Bestehend aus Mopp-Box blau/rot und Anbausatz.	305004
STANDARDZUBEHÖR:	
2 x Befestigungsbügel, 70 Liter, blau	305012
2 x Befestigungsbügel, 70 Liter, rot	305013
2 x Befestigungsbügel, 35 Liter, blau	305015
2 x Befestigungsbügel, 35 Liter, rot	305016
Mülltrennung für 2 x 35 Liter	305014
Wäschenetz, 35 Liter, schwarz	305018
Schublade, flach, grau	305021
Schublade, mittel, grau	305022
Einhänge-Wanne, grau	305023
6 Liter Eimer mit Henkel in Blau + Deckel	305024
6 Liter Eimer mit Henkel in Rot + Deckel	305025
6 Liter Eimer mit Henkel in Grün + Deckel	305026
6 Liter Eimer mit Henkel in Gelb + Deckel	305027
Toolhalterung-Set	305043
OPTIONALES ZUBEHÖR:	
Tränkhilfe für Mopp-Box, blau	305032
Tränkhilfe für Mopp-Box, rot	305033
Schubladen-Set, tief, 2 x 18 Liter	305034
Einhänge-Eimer, 30 Liter, grau	305035
Wäsche- Müllsack, grau, mit Ösen	305036
Desinfektionsmittelpender 500 ml	301289
Warnschild „Rutschgefahr“ (10 Stück)	301034
Warnschild Symbol (10 Stück)	302015

Magic Click

Genial einfach – einfach genial!
Magnetklapphalter mit patentierter Aufrechtfunktion.

Clevere Lösung mit großer Wirkung! Stellen Sie den Magic Click einfach überall frei im Raum ab, wenn Sie schnell die Hände frei brauchen. Das robuste Kardangelenck ist rundum im 8er Schlag schwenkbar und kann jederzeit arretiert werden, so dass der Magic Click sofort und überall frei abgestellt werden kann. Lästiges Anlehnen an Wände oder Gegenstände entfällt komplett. Schluss mit Umfallen und Bücken! Mit dem Magic Click arbeiten Sie effektiv, schnell und schonen nachhaltig Ihren Rücken.

Magnet-Klapphalter (VE 10 Stück)		Art.-Nr.
MAGIC CLICK	40 cm	301039
MAGIC CLICK	50 cm	301040
OPTIONALES ZUBEHÖR:		
Aluminiumstiel	1,40 m	301018
Teleskopstiel höhenverstellbar	0,80 - 1,45 m	301037
Teleskopstiel PRO	0,96 - 1,75 m	301224
Sprühstiel		301218



Ergonomischer, gerippter Griff für sicheren Halt, auch mit Handschuhen.

Zubehör:
Höhenverstellbarer Teleskopstiel von 0,80-1,45 m zur Einstellung auf die optimale Arbeitshöhe oder Aluminiumstiel mit fester Länge 1,40 m. (Stiel im Lieferumfang nicht enthalten.)



Optionaler Teleskopstiel mit Schnellverschluss zur einfachen Höhenverstellung.



Starker Magnetverschluss mit 5 kg Schließkraft und automatischer Verriegelung.

Stiel und Halter werden mit einer Edelstahlschraube sicher fixiert.

Die zuverlässige Aufrechtfunktion ist auf 10.000 Rasterungen getestet.

Sämtliche Achsen und Schrauben sind aus rostfreiem Edelstahl.

Das leichtgängige Drehgelenk ermöglicht einfaches Schwenken in jede Richtung und jede Neigung.

Mit dem großen 2-Stufen-Fußtaster lässt sich der Klapphalter einfach öffnen.

Wahlweise in 40 oder 50 cm Arbeitsbreite.

Hervorragende Verarbeitungsqualität und ein optimal ausbalanciertes Eigengewicht garantieren perfekte Laufeigenschaften und ermüdungsfreies Arbeiten.

Magic Vario

Der Alleskönner mit dem „Click“. Multifunktional für Taschen- und Laschenbezüge.

Dieser multifunktionale Flachmopphalter strotzt nur so vor Innovation und Ergonomie. Mit dem Magic Vario sparen Sie dank vielen praktischen Details viel Zeit und Geld und schonen nachhaltig Ihre Gesundheit.

Der Magic Vario verfügt über eine patentierte Aufrechtfunktion und kann somit jederzeit und überall frei im Raum abgestellt werden, ohne ihn an die Wand oder andere Gegenstände anzulehnen. Ihre Mitarbeiter sparen tagtäglich viele Wegstrecken und gewinnen zusätzlich in puncto Sicherheit, indem gefährliche Stolperfallen und damit ggf. resultierende Arbeitsunfälle vermieden werden. Auch entfallen unnötige Streifen oder Spuren an der Wand und das Bücken reduziert sich um ein Vielfaches.

Eine hervorragende Gewichtsverteilung macht den Magic Vario äußerst wendig, ermöglicht ein zügiges Wischen

	Art.-Nr.
MAGIC VARIO 40 cm (VE 10 Stk.)	301128
MAGIC VARIO 50 cm (VE 10 Stk.)	301129
OPTIONALES ZUBEHÖR:	
Aluminiumstiel 1,40 m	301018
Teleskopstiel höhenverstellbar 0,80 - 1,45 m	301037
Teleskopstiel PRO 0,96 - 1,75 m	301224
Sprühstiel	301218

auch auf überstellten Flächen und ist ein Garant für hohe Flächenleistung.

Hervorragende Verarbeitungsqualität und ein optimal ausbalanciertes Gewicht garantieren perfekte Laufeigenschaften und ermüdungsfreies Arbeiten.

- 1 Flexibel**
Das besonders leichtgängige Drehgelenk ermöglicht einfaches Schwenken in jede Richtung und jede Neigung.
- 2 Einfach**
Mit dem großen 2-Stufen-Fußtaster lässt sich der Klapphalter hervorragend öffnen.
- 3 Wahlweise** in 40 oder 50 cm Arbeitsbreite.
- 4 Alltagshelfer**
Taschenmöpfe können dank der innovativen Spreizstellung des gleichschenkligen Halters in einem Arbeitsgang bequem und in aufrechter Haltung aufgespannt werden.

Eine Auswahl der Wischbezüge finden Sie auf Seite 126-133.



5 Alleskönner:
Der Magic Vario ist für alle Arten von Taschen- und Laschenmöppen geeignet. Laschenmöpfe werden über die Spannflügel immer sicher in Position gehalten.

6 Komfortabel:
Pressen Sie den Bezug aus, ohne diesen in die Hand zu nehmen.



7 Optional:
Teleskopstiel 0,80 - 1,45 m mit ergonomisch geripptem Griff für sicheren Halt, auch mit Handschuhen. Schnellverschluss zur einfachen Höhenverstellung. Art.-Nr. 301037

8 Perfekt ausbalanciert:
Extrem wendig und leichtgängiger Klapphalter.


9 Genial:
Der Magic Vario kann jederzeit und überall frei im Raum abgestellt werden. Die patentierte Aufrechtfunktion ist auf 10.000 Rasterungen getestet.

10 Hygienisch:
Nahezu komplett geschlossen lässt sich der Magic Vario hervorragend reinigen.

Premium PRO Taschen- und Laschenmopp

Profimopp aus Mikrofaser

Farbe	weiß/blau
Garnmischung	81 % Polyester 19 % Polyamid (weiche Borsten)
Breite	40 und 50 cm
Gewicht	ca. 90 gr. in 40 cm Breite ca. 120 gr. in 50 cm Breite



Premium PRO Taschen- und Laschenmopp

	Art.-Nr.
40 cm, weiß/blau mit 4-Farbsystem (VE = 75 Stück)	301361
50 cm, weiß/blau mit 4-Farbsystem (VE = 50 Stück)	301362

Classic PRO Taschen- und Laschenmopp

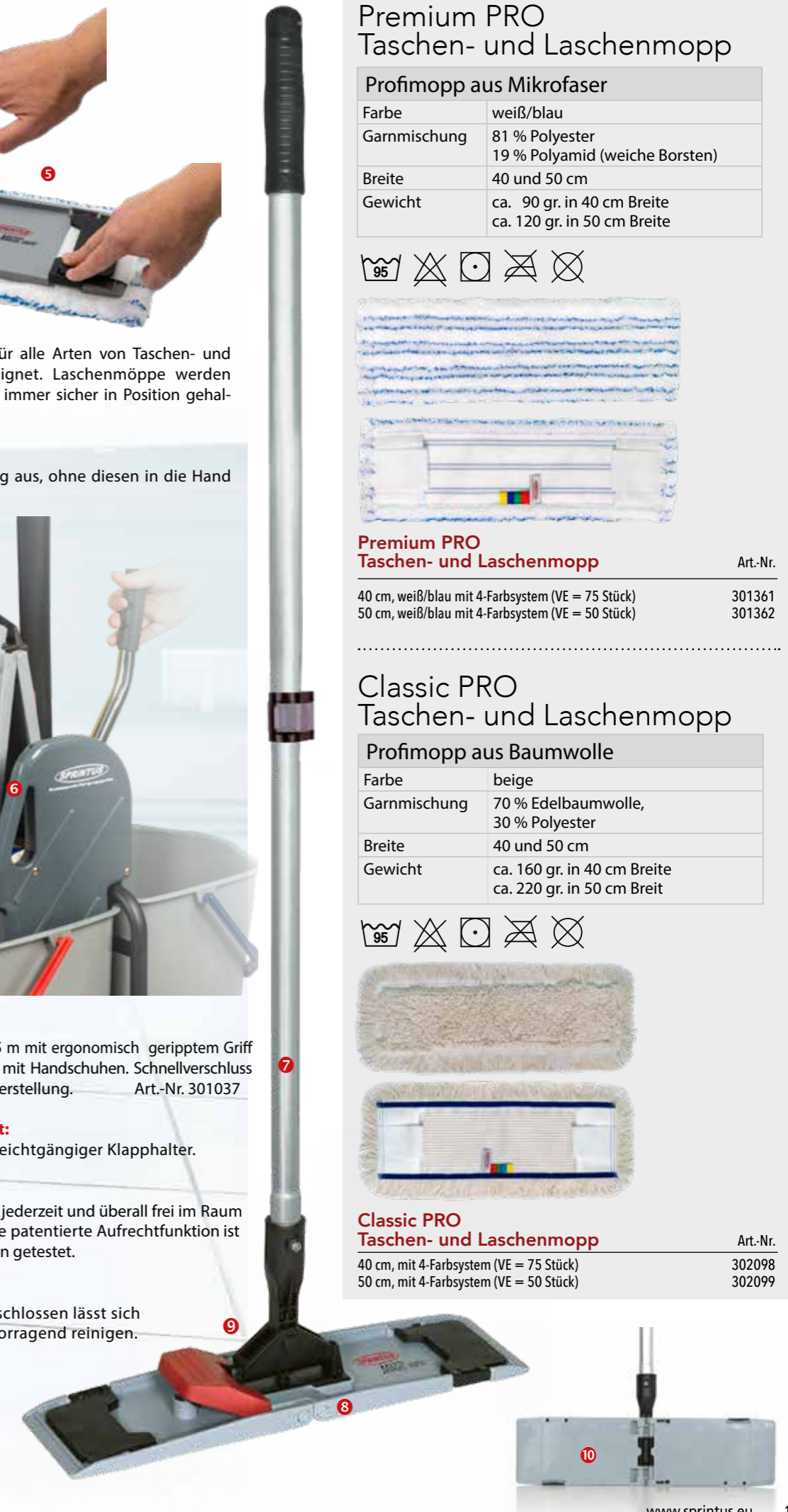
Profimopp aus Baumwolle

Farbe	beige
Garnmischung	70 % Edelbaumwolle, 30 % Polyester
Breite	40 und 50 cm
Gewicht	ca. 160 gr. in 40 cm Breite ca. 220 gr. in 50 cm Breit



Classic PRO Taschen- und Laschenmopp

	Art.-Nr.
40 cm, mit 4-Farbsystem (VE = 75 Stück)	302098
50 cm, mit 4-Farbsystem (VE = 50 Stück)	302099





Sprühstiel

Ideal für kleine Objekte.
Füllmenge ca. 550 ml.

Sprühstiel Art.-Nr.
(VE = 20 Stück) 301218

ECO Klapphalter

Klapphalter ohne Aufrechtfunktion.

Stabiler Klapphalter mit einfacher Handhabung.
In zwei Ausführungen, 40 cm oder 50 cm, erhältlich.

Klapphalter (VE 10 Stück) Art.-Nr.
Eco 40 x 10 cm (ohne Aufrechtfunktion) 301249
Eco 50 x 11,5 cm (ohne Aufrechtfunktion) 301250

ECO PRO Klapphalter

Magnet-Klapphalter ohne Aufrechtfunktion.

Stabiler Klapphalter mit Magnetverschluss und einfacher Handhabung. In zwei Ausführungen, 40 cm oder 50 cm, erhältlich.

Magnet-Klapphalter (VE 10 Stück) Art.-Nr.
Eco PRO 40 x 10 cm (ohne Aufrechtfunktion) 301041
Eco PRO 50 x 11,5 cm (ohne Aufrechtfunktion) 301042

V-Wing Klapphalter

Klapphalter mit innovativer Spreizstellung.

V-Wing Klapphalter (VE = 10 Stück) Art.-Nr.
V-40 40 x 10,5 cm (ohne Aufrechtfunktion) 301143
V-50 50 x 12,0 cm (ohne Aufrechtfunktion) 301144

Aluminiumstiele

mit schwarzem Handgriff.


Teleskopstiele

aus hochfestem Aluminium.

Sprühstiel

PRO

Standard

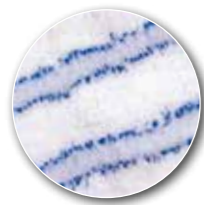


Aluminiumstiele	VE/Stk.	Art.-Nr.
Aluminiumstiel fest	50	301018
Teleskopstiel	50	301037
Teleskopstiel PRO	20	301224
Sprühstiel	20	301218



Unsere Wischbezüge

für eine effiziente Reinigung.



Maximale Qualität.

Wir verarbeiten nur hochwertigste und ausgewählte Materialien. Dabei setzen wir auf top Performance bei maximaler Halterbarkeit und Lebensdauer.



4-Farbcodierung.

Unsere Wischbezüge weisen eine 4-Farbcodierung (rot, grün, blau, gelb) auf. Zur Kennzeichnung eines Bezugs (Einsatzgebiet im Objekt, z. B. Sanitärbereich) werden einfach die nicht benötigten Fähnchen abgeschnitten.



Reißfestes, aufgepolstertes Taschenmaterial.

Dank des aufgepolsterten Taschenmaterials kann der Bezug problemlos mit dem Klapphalter aufgenommen werden. Das Wasser kann bestens durch das strapazierfähige und langlebige Taschenmaterial abfließen. Das Taschenmaterial wird entsprechend unserer hohen Anforderungen gefertigt und durchläuft regelmäßige Prüfverfahren.



Aufgestickte Pflegehinweise.

Auf einem direkt auf den Bezug aufgestickten Etikett sind wichtige Pflegehinweise formstabil und dauerhaft sichtbar.



Ihr Kundenlogo.

Steigern Sie Ihren Wiedererkennungswert und lassen Sie Ihre Wischbezüge individuell mit Ihrem Logo bedrucken, bereits bei Abnahme ab einem Karton.

Tipp

Wischbezüge richtig zu waschen und aufzubereiten ist von großer Bedeutung für deren Langlebigkeit. Wir haben unsere Profitipps in einer Pflegeanleitung für Sie zusammengefasst.



Der richtige Wischbezug für Ihren Boden.

Verschiedene Bodenbeläge und Reinigungsaufgaben erfordern unterschiedliche Wischbezüge. Wir bieten Ihnen für jeden Bodenbelag und Verschmutzungsgrad die richtige Produktlösung.

	Elastische Bodenbeläge					Natur- und Kunststeinbodenbeläge				Holz-/Laminatflächen				
	PVC	Vinyl	Linoleum	PU / Gummi	Marmor	Fliesen	Sicherheitsfliesen	Feinsteinzeug	Granit	Laminat	Parkett geölt	Parkett versiegelt	Parkett gewachst	Desinfektionsmittelbeständig
Baumwollbezüge														
Classic Classic PRO	●	●	●	○	○	○	○	○	○	-	▲	▲	▲	-
Mikrofaserbezüge														
Basic Basic PRO	●	●	●	●	●	●	○	○	●	▲	○	▲	▲	-
Delphin	●	●	●	●	●	●	○	○	●	▲	○	▲	▲	-
Premium Premium PRO	●	●	●	●	●	●	●	●	●	▲	○	▲	▲	-
Shark RED	●	●	●	●	●	●	●	●	●	▲	○	▲	▲	-
Bluestar	●	●	●	●	●	●	○	○	●	▲	○	▲	▲	●
Medic	●	●	●	●	●	●	○	○	●	▲	○	▲	▲	●
Mischgewebebezug														
Excellent	●	●	●	●	●	●	○	○	●	▲	○	▲	▲	●
Chenillebezüge														
Octopus blau/rot	●	●	●	●	●	●	○	○	●	▲	○	▲	▲	-

● empfohlen ▲ nebelfeucht ○ für dieses Material nicht optimal - für dieses Material ungeeignet

Auf den nachfolgenden Seiten finden Sie diese Wasch- und Pflegehinweise. Wir empfehlen Ihnen, diese für eine maximale Lebensdauer der Wischbezüge einzuhalten.



Waschen bis max. 95°



Trocknen im Schonprogramm bei niedriger Tempertaur



Nicht trockenergeeignet



Bleichen nicht empfohlen



Bügeln nicht empfohlen




Auf Wunsch mit finanziellem Klimabeitrag, siehe Seite 137 + 139

Basic



Mikrofaser mopp

Farbe	weiß
Garnmischung	100 % Polyester
Breite	40 und 50 cm
Gewicht	ca. 80 gr. in 40 cm Breite ca. 105 gr. in 50 cm Breite
Eigenschaften	<ul style="list-style-type: none"> • Standard-Bezug • Gute Laufeigenschaften • Reißfeste und wasserdurchlässige Taschen



Basic

Art.-Nr.


Mikrofaser mopp 40 cm, weiß (VE = 75 Stück)	301230
Mikrofaser mopp 50 cm, weiß (VE = 50 Stück)	301231

Basic PRO



Profimopp aus Mikrofaser

Farbe	weiß
Garnmischung	100 % Polyester
Breite	40 und 50 cm
Gewicht	ca. 90 gr. in 40 cm Breite ca. 120 gr. in 50 cm Breite
Eigenschaften	<ul style="list-style-type: none"> • Verarbeitung in Spitzenqualität • Hohe Grammatür • 4-Farbcodierung • Extra reißfeste, aufgepolsterte und wasserdurchlässige Taschen



Basic PRO

Art.-Nr.



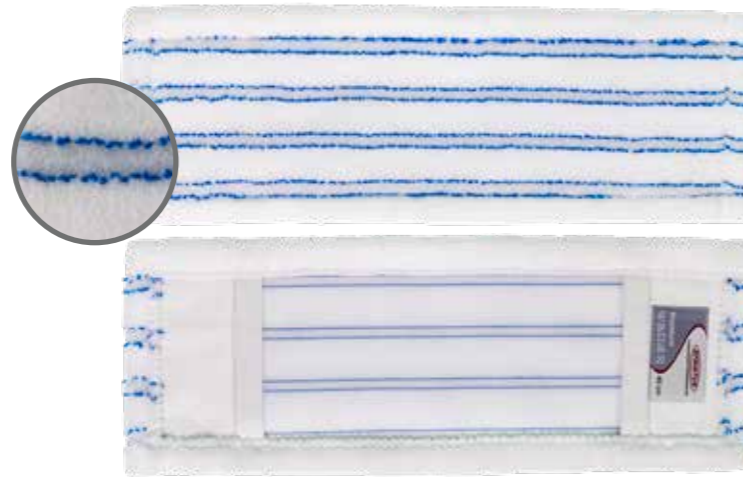
Mikrofaser mopp 40 cm, weiß (VE = 75 Stück)	301019	Z301019
Mikrofaser mopp 50 cm, weiß (VE = 50 Stück)	301020	Z301020

Premium



Mikrofaser mopp

Farbe	weiß/blau
Garnmischung	81 % Polyester 19 % Polyamid (weiche Borsten)
Breite	40 und 50 cm
Gewicht	ca. 80 gr. in 40 cm Breite ca. 105 gr. in 50 cm Breite
Eigenschaften	<ul style="list-style-type: none"> • Standard-Bezug • Gute Laufeigenschaften • Reißfeste und wasserdurchlässige Taschen • Schrubbwirkung durch blaue Borsten



Premium

Art.-Nr.


Mikrofaser mopp 40 cm, weiß/blau (VE = 75 Stück)	301232
Mikrofaser mopp 50 cm, weiß/blau (VE = 50 Stück)	301233

Premium PRO



Profimopp aus Mikrofaser

Farbe	weiß/blau
Garnmischung	81 % Polyester 19 % Polyamid (weiche Borsten)
Breite	40 und 50 cm
Gewicht	ca. 90 gr. in 40 cm Breite ca. 120 gr. in 50 cm Breite
Eigenschaften	<ul style="list-style-type: none"> • Verarbeitung in Spitzenqualität • Hohe Grammatür • 4-Farbcodierung • Extra reißfeste, aufgepolsterte und wasserdurchlässige Taschen • Schrubbwirkung durch blaue Borsten • Leicht



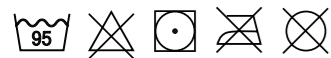
Premium PRO

Art.-Nr.



Mikrofaser mopp 40 cm, weiß/blau (VE = 75 Stück)	301021	Z301021
Mikrofaser mopp 50 cm, weiß/blau (VE = 50 Stück)	301022	Z301022

Classic



Baumwollmopp

Farbe	beige
Garnmischung	70 % Edelbaumwolle 30 % Polyester
Breite	40 und 50 cm
Gewicht	ca. 120 gr. in 40 cm Breite ca. 160 gr. in 50 cm Breite
Eigenschaften	<ul style="list-style-type: none"> • Standard-Bezug • Hoher Baumwollanteil • 4-Farbcodierung • Wasserdurchlässige Taschen • Formstabil



Classic

Art.-Nr.

Baumwollmopp 40 cm, mit 4-Farbsystem (VE = 75 Stück)	302037
Baumwollmopp 50 cm, mit 4-Farbsystem (VE = 50 Stück)	302038

Classic PRO



Profimopp aus Baumwolle

Farbe	beige
Garnmischung	70 % Edelbaumwolle 30 % Polyester
Breite	40 und 50 cm
Gewicht	ca. 160 gr. in 40 cm Breite ca. 220 gr. in 50 cm Breite
Eigenschaften	<ul style="list-style-type: none"> • Spitzenqualität • Extra hohe Dichte und Gewicht • Tuftmopp mit extra reißfesten, wasserdurchlässigen und aufgepolsterten Taschen • 4-Farbcodierung



Classic PRO

Art.-Nr.



Baumwollmopp 40 cm, mit 4-Farbsystem (VE = 75 Stück)	301048	Z301048
Baumwollmopp 50 cm, mit 4-Farbsystem (VE = 50 Stück)	301049	Z301049

Bluestar

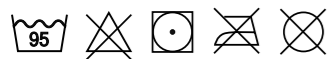


Profimopp aus Mikrofaser	
Farbe	weiß/blau
Garnmischung	100 % Polyester
Breite	40 und 50 cm
Gewicht	ca. 160 gr. in 40 cm Breite ca. 200 gr. in 50 cm Breite
Eigenschaften	<ul style="list-style-type: none"> • Verarbeitung in Spitzenqualität • Extrem hohe Grammaturn und perfekte Wasseraufnahme • Form- und farbstabil auch nach vielen Wäschen • 4-Farbcodierung • Aufgepolsterte und wasserdurchlässige Taschen • Garantiert gleichmäßige Aufnahme von Schmutz




Bluestar Art.-Nr.
 Mikrofaser mopp 40 cm, weiß/blau (VE = 75 Stück) 301227
 Mikrofaser mopp 50 cm, weiß/blau (VE = 50 Stück) 301228

Delphin



Profimopp aus Mikrofaser	
Farbe	weiß/grau
Garnmischung	100 % Polyester
Breite	40 und 50 cm
Gewicht	ca. 85 gr. in 40 cm Breite ca. 105 gr. in 50 cm Breite
Eigenschaften	<ul style="list-style-type: none"> • Grau gehaltene Fasern lassen den Bezug nach dem Einsatz und nach der Wäsche wie neu aussehen • Hervorragene Verarbeitung • Extra starke, aufgepolsterte und wasserdurchlässige Taschen • 4-Farbcodierung



Delphin Art.-Nr.
 Mikrofaser mopp 40 cm, weiß/grau (VE = 75 Stück) 301225
 Mikrofaser mopp 50 cm, weiß/grau (VE = 50 Stück) 301226

Octopus blau / rot



Chenillemopp aus Mikrofaser	
Farbe	Rot/blau
Garnmischung	100 % Polyester
Breite	40 und 50 cm
Gewicht	ca. 160 gr. in 40 cm Breite ca. 200 gr. in 50 cm Breite
Eigenschaften	<ul style="list-style-type: none"> • Besonders weiche und feine Chenille-Oberfläche, einem speziellen Gewebe, welches aus Chenillegarn gewonnen wird. • Gleichmäßiges Wischergebnis • Hervorragend auswaschbar, d. h. enorme Ersparnis an eingesetzten Stückzahlen und Waschkosten (bis zu 50% gegenüber anderen Moppen)



Octopus blau / rot Art.-Nr.
 Chenillemopp 40 cm blau (VE = 75 Stück) 302012
 Chenillemopp 50 cm blau (VE = 50 Stück) 302013
 Chenillemopp 40 cm rot (VE = 75 Stück) 302035
 Chenillemopp 50 cm rot (VE = 50 Stück) 302036

Excellent



Profimopp aus Baumwolle und Mikrofaser	
Farbe	weiß/blau
Garnmischung	50 % Baumwolle, 40% Polyester 10 % Polyacryl
Breite	40 und 50 cm
Gewicht	ca. 160 gr. in 40 cm Breite ca. 230 gr. in 50 cm Breite
Eigenschaften	<ul style="list-style-type: none"> • Wasserdurchlässige Taschen • 4-Farbcodierung • Feste Verankerung der Schlingen im Deckblatt durch das spezielle Tuftingverfahren • Sehr gute Wasser- und Schmutzaufnahme für optimale Gleitfähigkeit • Lange Lebensdauer, auch beim Einsatz von Desinfektionsmittel • Innen geschlossene und außen offene Franse




Excellent Art.-Nr. **ZERO**
 Mischfaser 40 cm, weiß/blau (VE = 75 Stück) 302010 Z302010
 Mischfaser 50 cm, weiß/blau (VE = 50 Stück) 302011 Z302011

Shark RED



Profimopp aus Mikrofaser	
Farbe	weiß/rot
Garnmischung	100 % Polyester
Breite	40 und 50 cm
Gewicht	ca. 90 gr. in 40 cm Breite ca. 120 gr. in 50 cm Breite
Eigenschaften	<ul style="list-style-type: none"> • Optimale Schmutzlösekraft durch extra starke Polyamid-Borstenstreifen • Hohe Scheuerwirkung zur Schmutz- und Fleckentfernung • Ideal gegen festhaftende Verschmutzungen • Geeignet für die Nassreinigung stark strukturierter und rauer Bodenbeläge • Ausgezeichnete Gleiteigenschaft für ermüdungsfreies Arbeiten • 4-Farbcodierung




Shark RED Art.-Nr.
 Mikrofaser mopp 40 cm, weiß/rot (VE = 75 Stück) 302093
 Mikrofaser mopp 50 cm, weiß/rot (VE = 50 Stück) 302094

Medic



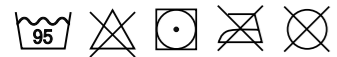
Desinfektionsmittelbeständiger Mikrofaser mopp	
Farbe	weiß
Garnmischung	80 % Polyester, 20% Nylon
Breite	40 und 50 cm
Gewicht	ca. 90 gr. in 40 cm Breite ca. 120 gr. in 50 cm Breite
Eigenschaften	<ul style="list-style-type: none"> • Sehr widerstandsfähig durch verstärktes Deckmaterial und Nähte • Ideal für die chemische und thermische Reinigung • Maximale Lebensdauer unter Einwirkung von Desinfektionsmitteln • 4-Farbcodierung • Insbesondere geeignet für das Gesundheitswesen




Medic Art.-Nr.
 Mikrofaser mopp 40 cm, mit 4-Farbsystem (VE = 75 Stück) 302095
 Mikrofaser mopp 50 cm, mit 4-Farbsystem (VE = 50 Stück) 302096

Taschen- und Laschenmöppe

Premium PRO Taschen- und Laschenmopp



Profimopp aus Mikrofaser	
Farbe	weiß/blau
Garnmischung	81 % Polyester 19 % Polyamid (weiche Borsten)
Breite	40 und 50 cm
Gewicht	ca. 90 gr. in 40 cm Breite ca. 120 gr. in 50 cm Breite
Eigenschaften	<ul style="list-style-type: none"> • Verarbeitung in Spitzenqualität • Hohe Grammat • 4-Farbcodierung • Extra reißfeste, aufgepolsterte und wasserdurchlässige Taschen • Schrubbwirkung durch blaue Borsten • Leicht



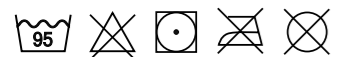
Premium PRO mit Taschen und Laschen

Art.-Nr.

Mikrofaser mopp 40 cm, weiß/blau (VE = 75 Stück)
Mikrofaser mopp 50 cm, weiß/blau (VE = 50 Stück)

301361
301362

Classic PRO Taschen- und Laschenmopp



Profimopp aus Baumwolle	
Farbe	beige
Garnmischung	70 % Edelbaumwolle 30 % Polyester
Breite	40 und 50 cm
Gewicht	ca. 160 gr. in 40 cm Breite ca. 220 gr. in 50 cm Breite
Eigenschaften	<ul style="list-style-type: none"> • Spitzenqualität • Extra hohe Dichte und Gewicht • Tuftmopp mit extra reißfesten, wasserdurchlässigen und aufgepolsterten Taschen • 4-Farbcodierung




Classic PRO mit Taschen und Laschen

Art.-Nr.

Baumwollmopp 40 cm, mit 4-Farbsystem (VE = 75 Stück)
Baumwollmopp 50 cm, mit 4-Farbsystem (VE = 50 Stück)

302098
302099

Zwei Modelle unserer klassischen Taschenbezüge bieten wir Ihnen zusätzlich als Kombination aus Taschen- und Laschenmopp. Dies betrifft den Profimopp aus Mikrofaser Premium PRO sowie den Profimopp aus Baumwolle Classic PRO. Sie vereinen die Vorteile der reinen Taschen- bzw. Laschenmöppe. Wird der Wischbezug als Taschenmopp eingesetzt, kann er mit dem Klapphalter in einem Arbeitsgang bequem und in aufrechter Haltung aufgespannt werden. Als Laschenmopp hingegen profitiert der Anwender davon, dass der Wischbezug über die Spannflügel immer sicher in Position gehalten wird. Dies ermöglicht ein berührungsloses Auswringen des Bezugs. Mit dem Klapphalter Magic Vario können Sie die kombinierten Taschen- und Laschenmöppe auf beide Weisen einsetzen.



Lasche

Tasche

MIKROFASERTÜCHER

"RAINBOW"

Universelles Reinigungstuch zur Nass- und Trockenanwendung mit hoher Wasseraufnahme. Garantiert fussel- und streifenfrei.



Mikrofasertuch Rainbow


Farbe: blau, rot, gelb, grün, grau
 Gammischung: 80 % Polyester, 20 % Polyamide
 Breite: 40 x 40 cm
 Gewicht: 260 g/m²

blau	Art.-Nr.
Mikrofasertuch 40 cm blau (VE = 5 Stück)	301235
rot	Art.-Nr.
Mikrofasertuch 40 cm rot (VE = 5 Stück)	301236
gelb	Art.-Nr.
Mikrofasertuch 40 cm gelb (VE = 5 Stück)	301237
grün	Art.-Nr.
Mikrofasertuch 40 cm grün (VE = 5 Stück)	301238
grau	Art.-Nr.
Mikrofasertuch 40 cm grau (VE = 5 Stück)	301363

MIKROFASERTÜCHER

"RAINBOW PRO"

Hochleistungstuch für unterschiedliche Oberflächen. Die grobe Struktur kann zur universellen Trocken- und Nassanwendung auf allen gängigen Oberflächen verwendet werden. Die feine Oberfläche zum Feinschliff und streifenfreien, kratzfreien Polieren von empfindlichen Oberflächen.




Mikrofasertuch Rainbow PRO

Farbe: blau, rot, gelb, grün, grau
 Gammischung: 80 % Polyester, 20 % Polyamide
 Breite: 40 x 40 cm
 Gewicht: 340 g/m²

PRO blau	Art.-Nr.
Mikrofasertuch 40 cm blau (VE = 5 Stück)	301240
PRO rot	Art.-Nr.
Mikrofasertuch 40 cm rot (VE = 5 Stück)	301241
PRO gelb	Art.-Nr.
Mikrofasertuch 40 cm gelb (VE = 5 Stück)	301242
PRO grün	Art.-Nr.
Mikrofasertuch 40 cm grün (VE = 5 Stück)	301243
PRO grau	Art.-Nr.
Mikrofasertuch 40 cm grau (VE = 5 Stück)	301364



Küchenbereich/Krankenzimmer



Mobilar



Toilette/Urinal



Sanitärbereich

Gastronomie

Ihre Eigenmarke.

Steigern Sie Ihren Wiedererkennungswert und setzen Sie auf die Individualisierung in Ihrem Corporate Design.

Video Moppbedruckung



Ab
1 Karton*
bereits mit
Logodruck.

*40 cm = 75 Stück pro Karton, 50 cm = 50 Stück pro Karton

Wischbezüge mit Logodruck

Bereits bei Abnahme ab einem Karton* können Sie alle SPRINTUS Mikrofaser- und Baumwollbezüge (ausgenommen Laschenbezüge) auf Seite 136-139 frei wählen und individuell mit Ihrem Logo bedrucken. In diesem speziellen Druckverfahren wird Ihr Firmenlogo direkt in die Fasern eingebunden und ist kratz- und waschfest. Das Beste: Sie erhalten die Ware innerhalb von nur wenigen Arbeitstagen.

Logo-Anforderungen für die Bedruckung:

- Maximale Druckgröße: Breite: 6,6 cm, Höhe: 3,4 cm
- Auflösung Ihres Logos: Bitte senden Sie uns eine hochauflösende Bilddatei Ihres Logos. (Info: Format JPEG, PNG oder TIF mit mind. 300 dpi Auflösung)
- Inhalt Ihres Logos: Bitte senden Sie uns lediglich Ihr Firmenlogo und achten Sie darauf, dass die Datei keine zu kleinen Texte, Symbole oder Bilder enthält.
Tipp: Drucken Sie Ihre Logo-Datei in einer Breite von 6,6 cm aus und schauen Sie sich dann das Logo an, ob Sie noch alles lesen und erkennen können.
- Schriftgröße auf Logo: Die Schrift auf Ihrem Logo muss bei einer Logobreite von 6,6 cm mindestens 2 mm hoch sein bei Großbuchstaben und 1 mm bei Kleinbuchstaben.

Sonderanfertigung – nach Maß inkl. gestickten Etiketten.

Sollten Sie in unserem Sortiment nicht fündig werden, sprechen Sie uns bitte an. Wir können auf eine große Auswahl an Materialien zurückgreifen, die wir auf das jeweilige Einsatzgebiet und Ihren individuellen Bedarf abstimmen und produzieren. Darüber hinaus können wir auf Anfrage jegliche Art und Sondergröße, sowie Farbänderungen und Codierungen anbieten, die Ihren Anforderungen und Einsatzgebieten entsprechen.

Trockensauger ERA EVO + ERA TEC + ERA iGO

Ab 10 Stück*
bereits mit
hochwertigem
Logodruck.



Jetzt noch besser:
ERA EVO, TEC und iGO –
Freier Logodruck in Top
Qualität, mehr Platz für Ihr
Logo. Andere Hintergrund-
farben möglich.

ERA EVO

ERA TEC

Jetzt NEU! ERA iGO



ERA PRO



GRATIS:
Ihr Logo
auf digitalem
Touchdisplay.

Individualisierung mit Ihrem Logo
über die kostenlose SPRINTUS APP
in Sekunden.



In größeren
Mengen in
Ihrer Farbe inkl.
Bedienungsanleitung,
Verpackung,
Ratinglabel.*



*Für Preisinformationen und Lieferzeiten kontaktieren Sie: Tel.: +49 7182 - 80404 - 0 · kontakt@sprintus.eu

CONSUMER PRODUKTE

DURCHDACHT BIS INS KLEINSTE DETAIL



CLICK TO MOP
Seite 147

CLICK 'N' PRESS
Seite 148

CLICK 'N' TWIST
Seite 150



3-TEILIGES SET ZUR NASS- & TROCKENREINIGUNG
für hartnäckigen Schmutz, auch für Parkett und Laminat geeignet.



Gleichschenkliger Klapphalter zum einfachen Aufspannen des Wischbezugs in aufrechter Haltung ohne lästiges Bücken.



Großer markanter Fußtaster zum komfortablen Öffnen.

MOPP STEHT ALLEINE!
Kein Umfallen, kein Bücken.

Click To Mop
3-teiliges Bodenwisch-Komplett-SET

- Inkl. Bodenwischer mit Aufrechtfunktion
- Mikrofaser-Taschenbezug
- Höhenverstellbarer Teleskopstiel

Art. 301.088

Zubehör für Click To Mop

Ersatzbezug 2er-Set
weiß/blau 42 cm.
Art. 301.105

Magnetstaubtuch
blau, 40 x 20 cm.
Art. 302.026





Einzigartige Schmutzwasser-trennung

Wischwasser bleibt länger frisch.

Hygienische und clevere Lösung.



Alle Features im Überblick

- Mopp steht alleine! Kein Umfallen, kein Bücken
- Einzigartige Schmutzwassertrennung
- Separat entleerbarer Schmutzwasserbehälter
- Hygienischer **3in1** Flachmopphalter für die Verwendung von Staubtüchern, Taschen- und Laschenmoppen bis 42 cm Arbeitsbreite
- Komfortables, rückschonendes Arbeiten ohne den Mikrofaserbezug in die Hand zu nehmen
- Hochwertiger von 0,6-1,25 Meter ausziehbarer Aluminium-Teleskopstiel
- Großer markanter Fußtaster zum komfortablen Öffnen – Bezug muß nicht in die Hand genommen werden




Perfekte Trennung von Wisch- und Schmutzwasser

Wischwasser

Schmutzwassertrennung



Kompakt und wendig. 360° Gelenk für schwer zugängliche Stellen.



Universelle Arbeitsbreite von 42 cm für handelsübliche Wischbezüge.



Platzsparende Aufbewahrung.


Einzigartige Schmutzwassertrennung!

Wischwasser bleibt länger frisch
Hygienische und clevere Lösung.



Zubehör für Click 'N' Twist und Click 'N' Press

Ersatzbezug mit Druckknöpfen.
Art. 302.021



Magnetstaubtuch blau, 40 x 20 cm.
Art. 302.026

Click 'N' Press 7-teiliges Bodenwisch-Komplett-SET inkl. Magnetstaubtuch

- Inkl. **3in1** Bodenwischer mit Aufrechtfunktion
- Mikrofaser-Laschenbezug
- Höhenverstellbarer Aluminium-Teleskopstiel
- 12 Liter Wischeimer
- Presseneinsatz
- Schmutzwasserbehälter
- Magnetstaubtuch

Art. 302.027



PERFEKTE REINIGUNG

Mit extra hohem Trocknungsgrad.

Ideal für empfindliche Bodenbeläge.



Alle Features im Überblick

Lernen Sie unser Schleuderwischsystem kennen.

- Rotationsprinzip mit tiefem Spritzschutz und großem Fußpedal
- Auswringen ohne Kraftaufwand
- Hoher Trocknungsgrad. Ideal für empfindliche Bodenbeläge
- Komfortables, rückschonendes Arbeiten
- Mikrofaserbezug muss nicht in die Hand genommen werden

MOPP STEHT ALLEINE!
Kein Umfallen, kein Bücken.



3in1


Mopphalter für die Verwendung von Staubtüchern, Taschen- und Laschenbezügen.



Großer markanter Fußtaster zum komfortablen Öffnen – Bezug muss nicht in die Hand genommen werden.



Komfortables Befestigen des Magnetstaubtuchs zum Trockenwischen ohne den Staub aufzuwirbeln.



360°

Press	Trocknungsgrad
3 x	60%
5 x	70%
7 x	80%

Rotationsprinzip mit tiefem Spritzschutz, sehr gutem Trocknungsgrad und großem Fußpedal.



Grosses Fußpedal



Schleuderfunktion



Das Magnetstaubtuch eignet sich hervorragend zum Trockenwischen, ganz ohne den Staub aufzuwirbeln. Elektrostatische Ladungen im Tuch halten Staub, Flusen oder auch Tierhaare effizient fest und lösen den Schmutz erst, wenn das Tuch aktiv ausgewaschen wird.



Zubehör für Click 'N' Twist und Click 'N' Press

Ersatzbezug mit Druckknöpfen.
Art. 302.021



Magnetstaubtuch blau, 40 x 20 cm.
Art. 302.026

Click 'N' Twist 5-teiliges Schleuderwischsystem inkl. Magnetstaubtuch

mit extra hohem Trocknungsgrad auch für empfindliche Bodenbeläge.

- Inkl. **3in1** Bodenwischer mit Aufrechtfunktion
- Mikrofaser-Laschenbezug
- Höhenverstellbarer Aluminium-Teleskopstiel
- Wischeimer mit Schleudersystem
- Magnetstaubtuch

Art. 302.061